

Вячеслав Лазаренко

Практическая Инициология

Внимание! Вся методическая информация в данной книге, представлена исключительно в ознакомительных целях. Для получения доступа к каналам Инициологии и освоения представленных здесь методов, необходимо пройти инициацию в нашей Школе или в уполномоченных филиалах. Самостоятельно подключиться к каналам без посвящения невозможно и подобные попытки могут привести к крайне негативным последствиям. Получить инициацию в каналы возможно посетив курсы или дистанционно, независимо от того в каком городе или стране Вы находитесь.

Часть первая

Введение в Инициологию

«Инициология основана в 1999 году, русским исследователем и практиком Вячеславом Павловичем Лазаренко. Значение слова "Инициология" происходит от двух корней: Иниция (начало, посвящение) и Логия (наука, учение). Таким образом, "Инициология" имеет два значения: 1. "Наука об изначальном" и 2. «Наука инициации».

Метод Инициологии основан на работе с энергией космоса. По структурированным защищенным каналам поступают потоки энергии определенной частоты. Каждый канал наделен определенными свойствами и выполняет заданные функции. В Инициологии применяются восстановительные, очистительные, социальные, информационные, многофункциональные ударные каналы.

Овладеть методом работы с каналами может каждый человек. Для этого не обязательно обладать врожденными экстрасенсорными способностями. Доступ к каналам передается в процессе инициации (сонастройки) Мастера - учителя Инициологии и ученика, в результате чего ученик может самостоятельно работать с каналами и проводить сеансы себе и другим людям.

Метод Инициологии позволяет решать проблемы как физиологического так и энергетического характера, оказывать существенную поддержку в качественном улучшении социальных и личных аспектов жизнедеятельности человека.

Результаты работы каналов подтверждаются снимками ауры, всеми видами диагностики.

Каналы

Каналы делятся на 4 основных группы:

1. Универсальные каналы. К данной группе относятся каналы 2-ой ступени. По универсальному каналу поступает общий поток энергии, охватывающий весь спектр проблем, соответственно своей специализации.

2. Целевые каналы. К данной группе относятся каналы 3-ей ступени. По целевому каналу поступает поток энергии, целенаправленно воздействующий на одну проблему, соответственно своей специализации. Таким образом достигается максимальный эффект за счет целенаправленного и локализованного воздействия на одну фиксированную зону приложения сил канала.

3. Ударные каналы. К данной группе относится ряд каналов 3-ей ступени. Ударный канал имеет более сложную структуру, чем целевой или универсальный. По ударному каналу поступает одновременно несколько целевых потоков, работающих как отдельные каналы.

4. Информационные каналы. К данной группе относятся каналы, работающие на резонансных частотах всеобщего информационного поля. Информационный канал выполняет функцию синхронизации полушарий мозга и настройки на резонансные частоты информационного поля, соответствующие запросу оператора.

Инициология - основные положения

Современная непростая жизнь на рубеже веков ставит перед человечеством множество разнообразных вопросов. Проблематика их касается не только повседневной жизни, но и духовного развития как всей цивилизации в целом, так и каждой личности в отдельности. Именно сейчас особенно остро встала необходимость упорядочивания и привнесения в жизнь каждого человека знаний, которые, решая насущные проблемы, давала бы так же и возможность духовного развития. Подобная система знаний должна обладать не только всеми достоинствами прежних систем, но и быть доступной, понятной.

Всем этим критериям отвечает Метод Инициологии, который был разработан специально для использования широкой аудиторией. Этот метод, имея древние оккультные корни, является адаптированной для современного человека энергоинформационной системой. Именно подобная система, в отличие от большинства других, позволяет практически любому человеку, не обладающему особыми способностями, использовать методы работы с тонкой энергией, в частности с энергией Космоса, и применять свои умения с целью самовосстановления и помощи своим близким. Едва ли в современном мире найдется подобный метод, который сможет, при общей доступности и простоте, охватить то огромное количество решаемых задач, доступных методу Инициологии. Значение слова «Инициология» происходит от двух корней: Иниция (начало, посвящение) и Логия (наука, учение). Таким образом, «Инициология» буквально означает «Наука об изначальном». Подобное название метода более чем оправдано, поскольку в его основе лежит стремление восстановить утраченную связь человека с Источником - Космосом (Началом).

В основе системы лежит изучение ключей к пониманию космических законов и жизни в соответствии с ними. В свою очередь, это положительно сказывается на качестве и уровне жизни практикующих, помогает управлять событиями своей жизни. С течением времени люди, использующие метод Инициологии, начинают жить более гармонично. Происходит физическое и духовное оздоровление.

Система Инициологии, при детальном рассмотрении, предстает, доступной для понимания, объективной, аргументированной фактами и личным опытом практикующего, а, также высоко организованной, последовательной и упорядоченной.

Немаловажными достоинствами системы Инициологии являются так же исключение, насколько это возможно, мистической и оккультной терминологии и использование разработок в различных областях официальной науки, что делает метод еще более понятным и доступным для современного человека. К подобным разработкам можно отнести теорию о коллективном бессознательном, теорию всеобщего энергоинформационного поля Вселенной, теорию о строении энергоинформационной составляющей человека (меридианы, чакры, тонкие тела), теорию причинно - следственных связей и т.д. Следует так же отметить гибкость теоретической стороны системы Инициологии, позволяющую, в процессе обучения, делать переход от простых, используемых чаще всего, устаревших определений к более сложным, отвечающим современному уровню развития. К примеру, общепринятые термины, определяющие различные формы негативных энергоинформационных воздействий, таких как «порча», «проклятье», на более высоких ступенях исключаются из лексикона и мировосприятия практикующего Инициологию. Кроме того, система выводит сознание практикующего на новый уровень развития, освобождая его от воздействия негативных социальных установок, развивает творческое начало и волю.

Одним из важнейших моментов метода Инициологии является использование для работы, помимо личного энергетического потенциала, ряда энергоинформационных космических каналов. Подобный подход увеличивает скорость и результативность проводящейся работы в огромное количество раз. По каналам поступают потоки космической энергии, от основного питающего Источника. Возможности Каналов практически безграничны и охватывают все сферы жизни. К примеру, в системе существуют лечебные каналы, социальные каналы, очистительные каналы, информационные каналы, многофункциональные каналы, ударные - силовые каналы и т.д. На практике, доступ к Каналам передается в процессе инициации - сонстройки Учителя и ученика, после чего, последний сможет самостоятельно подключаться к Каналам и пользоваться ими, для оказания помощи себе и другим. На более высоких ступенях - уровень Мастера - происходит выход на всеобщий энергоинформационный уровень, позволяющий взаимодействовать с природными источниками энергии и жизненной силы. Подобный уровень в прежнее время был практически недостижим для простых смертных, в силу закрытости знаний и сложности их освоения без специальной подготовки. Система Инициологии, адаптируя и обобщая ранее скрытые знания к современному уровню жизни, позволяет достигнуть подобного уровня взаимодействия с действительностью практически любому человеку.

В настоящее время существует целый ряд людей, успешно использующих метод Инициологии в жизни, помогая себе и своим близким. Они уже убедились на практике в действенности системы, в ее огромных возможностях при внешней простоте. И количество таких людей растет неуклонно.

Лечебные каналы

Метод Инициологии базируется на основе взаимодействия тонких энергетических структур человека с энергоинформационными космическими каналами, доступ к которым появляется в процессе со-настройки учителя и ученика.

На всем протяжении десятилетнего существования Школы практической Инициологии, помимо практической деятельности, проводилась работа по статистическому учету и классификации степени эффективности лечебных каналов, используемых в системе.

Таким образом, удалось установить, что все лечебные каналы системы обладают значительным терапевтическим действием, охватывающим широкий спектр заболеваний, как физического (биохимического), так и психологического (неврозы, депрессии, синдром хр. усталости, повышенная нервная возбудимость) типа.

В ходе исследований было так же установлено, что метод Инициологии, помимо прочего, обладает таким немаловажным отличием от других целительских систем, применяющих в своей работе энергию Космоса, как высокая скорость воздействия. К примеру, для исцеления заболевания средней степени тяжести, таких как гастриты, миомы начальной стадии, болезни суставов, болезни позвоночника достаточно, в среднем, 3-5 сеансов. Для хронических заболеваний около - 10 сеансов. В особо тяжелых случаях, к указанному количеству сеансов, добавляется дополнительный курс лечения. Указанные сроки в несколько раз превосходят по скорости результаты всех известных в настоящее время целительских систем.

Помимо быстроты достигаемых результатов, каналы Инициологии позволяют сохранить достигнутые результаты на долгие годы, при условии прохождения профилактических сеансов не чаще 1 раза в 3 месяца, после прохождения основного курса.

Одним из главных отличий лечебных каналов Инициологии от других целительских систем можно назвать и комплексность воздействия. При устранении причины возникновения заболевания используется целый блок специализированных каналов. Подобная схема работы позволяет проводить очищение одновременно на всех уровнях: энергоинформационном, психологическом, клеточном. Таким образом, становится возможным избавление не только от самого заболевания, но и от самой генетической предрасположенности к нему.

Являясь системой не только физического, но и духовного оздоровления, метод Инициологии работает, исходя из первопричины заболевания, устраняя деформации на энергетическом уровне, которые повлекли за собой болезнь. Такая позиция позволяет соединить «традиционные» методы лечения с энергетическим воздействием, поскольку система Инициологии не отвергает достижения академической медицины и не использует медикаментозные способы лечения. При этом, в случаях, когда официальная медицина оказывается бессильна, нередко именно работа с лечебными каналами Инициологии способствует предотвращению нежелательной операции.

Хотелось бы так же отметить, что причина заболеваний, в основном, заключается в искажении полевых структур человека, возникающих в результате накопления негативных эмоций и мыслей, подсознательной, либо подавляемой агрессии. Бесконтрольное накопление негативной энергии создает деструктивные программы в энергетике человека, приводит к возникновению заболеваний, и, в некоторых случаях,

может стать и угрозой самой жизни. Накопленный негативный потенциал отрицательно сказывается как на физическом здоровье, так и на душевном состоянии человека. К сожалению, человек, зачастую, не может справиться с решением подобной проблемы самостоятельно. В отличие от большинства современных целительских систем, метод Инициологии занимается не только излечением физических заболеваний, но и включает в себя решение вопросов «экологии» души. Подобный комплексный подход позволяет полностью очистить человека от накопленного за годы негативного потенциала, вернуть душевное равновесие и радость полноценной жизни.

Социальные каналы

С древнейших времен и до наших дней человечество задумывается над одним и тем же вопросом: почему, при равных исходных условиях, кто-то легко добивается успеха, а кто-то проводит свою жизнь в бесплодных попытках достигнуть желаемого? Как стать удачливым человеком, получить лучшую долю, почему так мало тех, кто живет счастливо? Ответов на эти вопросы за всю историю человечества накоплено неисчислимое множество. Но, не беря в расчет такую составляющую успеха, как тонкоматериальное, экстрасенсорное взаимодействие с реальностью, правильного ответа на эти вопросы, все же, не отыскать. Во все времена люди, стремящиеся к успеху, рано или поздно обращались к помощи оккультных сил. Подобные примеры можно увидеть на протяжении всей истории человечества. Иосиф Сталин, Наполеон, Петр Первый, Екатерина Великая, Юлий Цезарь и многие другие не пренебрегали такой помощью в достижении своих целей.

В современном мире отношение к вышеописанному предмету мало изменилось. Люди так же стремятся к успеху, процветанию, нередко используя для достижения желаемого и тонкоматериальную составляющую реальности. Поскольку, как и на заре истории, так и в нашем цивилизованном мире подобная помощь не бывает излишней и дает массу несомненных преимуществ перед конкурентами. Люди, осознающие создавшееся положение вещей, и являются самой успешной, выдающейся частью населения планеты.

В большинстве случаев, подобные знания либо закрыты для широкого круга, либо настолько смутны и интуитивны, что говорить о какой-либо стройной системе, пригодной для изучения, практически не приходится.

Так сложилось, что именно изменение социальных показателей уровня жизни с помощью энергетического воздействия на реальность занимает одну из главенствующих ролей в настоящее время. С современной точки зрения, такое понятие как «Социум» представляет собой на тонком плане многослойную энергоинформационную структуру. Нижние слои этой структуры, так называемый «низший астрал», соответствуют уровню бедности, проблем, трудностей, несчастий и вызывают подобный же резонанс в жизни человека. Средние энергоинформационные слои, соответствуют понятиям стабильности, надежности, ровному течению жизни. Соответственно, понятийное, смысловое значение высших «слоев астрала» - творческая активность, самореализация, исполнение желаний, богатство и процветание. Каждый человек, взаимодействуя с социумом, находится в определенном его энергетическом слое. Положение это определяется характеристикам индивидуального мировосприятия, которые и настраивают человека на наиболее соответствующую его показателям частоту. Из выше перечисленного следует

вывод: если энергетика человека резонирует с нижними слоями социума, то проходит она без каких-либо ярких и приятных событий и наполнена лишь повседневными мелкими заботами. В отличие от первого, человек «живущий» на средних слоях энергоинформационной структуры социума, чувствует себя более уверенно и спокойно. Средний слой «астрала» соответствует понятиям надежности и стабильности, предсказуемости достижений. Совершенно иная судьба ожидает людей, энергетика которых соответствует высшему уровню энергоинформационной пирамиды. Жизнь таких людей наполнена творческими идеями. Горизонт их достижений постоянно расширяется. Каждый день приносит свои плоды, дает свою удачу. Смысловое содержание высших уровней - успех, удача, радость свершений. Кроме того, достигнув подобного положения, человек перестает мучиться беспричинным беспокойством, обретает уверенность в себе и в завтрашнем дне, добивается желаемого легко и, как бы, играючи. Учитывая подобное положение вещей, нельзя оставить без внимания и еще один тип людей, которые добиваются успеха, находясь на низших плоскостях социальной энергоинформационной структуры. В большей степени, это - «жертвы» успеха, поскольку добиваются они его с трудом, через невероятные усилия и преодоление множества препятствий. Подобные достижения не приносят ни радости, ни счастья.

Из всего выше перечисленного совершенно ясно следует обязательное условие комфортного и счастливого существования в границах социума. Как для жизни в пределах одного уровня, так и для перехода на более высокий, необходимы, прежде всего, сонстройка и восприятие энергетических частот, соответствующих желаемому уровню. Только войдя в резонанс с ними возможно изменить свою жизнь, привлечь в нее успех и процветание, сделать более яркой и насыщенной. К сожалению, изменить собственные жизненные установки самостоятельно практически не возможно, поскольку большая их часть, особенно негативной направленности, находятся на глубинных подсознательных слоях психики и тяжело поддаются корректировке.

Для решения всех выше перечисленных вопросов гармоничного существования человека в рамках энергетической социальной структуры метод Инициологии использует широкий спектр инструментов: от изучения общих космических законов благополучия, до практических приемов воздействия на реальность, с целью достижения желаемого. К последнему разделу можно отнести и социальные энергетические каналы Инициологии. От негативных психологических установок, мешающих переходу на более высокий уровень социальной структуры, становится возможным избавиться с помощью инициологических очистительных каналов. Кроме того, действие данного рода каналов направлено на избавление от психологических блоков, зажимов и глубинных страхов, которые тормозят работу по переходу сознания и самосознания на более позитивную ступень. В свою очередь, каналы социальной направленности с первого же сеанса начинают перестраивать энергетику и саму личность таким образом, чтобы она вошла в резонанс с более высокими уровнями социальной пирамиды, привлекая в жизнь удачу, процветание и благополучие. Благодаря достигнутому таким путем позитивным переменам, человек получает возможность не только стать счастливее и увереннее, но и развить творческие стороны своей натуры

Очистительные каналы - Экология Души

В условиях современной действительности, когда человечество начинает осознавать всю сложность и неоднородность структуры обжитой реальности, немаловажную роль играют проблемы энергетического взаимодействия как людей друг с другом, так и человечества с окружающей средой в целом. Давно уже не является секретом, что мир вокруг нас наполнен разного рода энергиями. К сожалению, большинство из них влияют на организм человека и его душевное состояние, исключительно в отрицательном направлении.

Кроме собственного, накопленного деструктивными мыслями, чувствами и подавленной агрессией, запаса негативной энергии, каждый человек постоянно подвергается атакам отрицательных энергетических зарядов от других людей, конфликтных ситуаций, прессинга СМИ и других информационных источников. Ситуация усугубляется в условиях скученности городской жизни с ее извечной суетой. В свою очередь, все вышеперечисленные факторы, вступая в резонанс друг с другом, создают отрицательную атмосферу, сопоставимую лишь с состоянием постоянного тяжелейшего стресса. Подобная ситуация негативно сказывается на здоровье, личной жизни, успешной деятельности людей, вызывая новые негативные энергетические всплески и увеличивая отрицательное воздействие на окружающих, разрушая семьи. Чувство беспричинной тревоги, потерянности и ненужности так же, в большинстве случаев, является следствием перенасыщения энергетике человека и окружающей его обстановки негативной энергией. В свою очередь, подобные эмоции могут стать катализатором возникновения наркотической и алкогольной зависимости, вызвать тяжелейшую депрессию, подорвать здоровье. Нарастив потенциал, негативная энергия с каждым разом получает возможность воздействовать на более широкий круг людей, захватывая все новых и новых в свой бесконечный водоворот. Создается некий порочный замкнутый круг, калечащий жизни и души людей. Вырваться из него самостоятельно удастся единицам, прочие же вынуждены проводить жизнь под гнетом отрицательного воздействия, не позволяющего им стать здоровыми, счастливыми, реализовать свой творческий потенциал.

В большинстве случаев, к сожалению, люди понимают всю тяжесть сложившейся ситуации на интуитивном уровне, не отдавая себе окончательного отчета в происходящем. Однако, в последние годы, осознавать проблему перенасыщения негативной энергией окружающего пространства начинает все большее количество людей. Соответственно, растет и число обратившихся к профессиональной помощи для решения вопросов энергоинформационной безопасности. Современный уровень развития знаний об энергетических взаимодействиях позволяет не только установить защиту от негативных воздействий, но и восстановить биополе, пострадавшее от постоянных энергетических ударов, и очиститься от негатива, приобретенного в процессе взаимодействия с окружающей действительностью.

Проблематика энергоинформационной безопасности и восстановления чистоты энергетического окружающего пространства не могла остаться без тщательной проработки и в методе Инициологии. Являясь полноценной современной системой сохранения и улучшения физического и душевного здоровья, Школа практической Инициологии включает в себя как блок каналов, позволяющих провести наиболее полное очищение от отрицательной энергии, так и каналы, устанавливающие мощную защиту, препятствующую новому накоплению негатива. К примеру, инициологические каналы Олмо-Лунг, Аум-Ра-ке, Христос позволяют уничтожить весь накопленный за годы негатив, устраняют привнесенные извне негативные программы (сглаз, порча, проклятие), снимают блоки и зажимы, мешающие правильному течению энергии в организме.

Помимо вышеперечисленных особенностей, все очистительные каналы Инициологии обладают и защитными свойствами, препятствующими образованию и накоплению новой отрицательной энергии. Для установления более мощной энергетической защиты в системе Инициологии разработан специальный канал - Арус, создающий вокруг тела непроницаемую энергетическую оболочку. Подобный уровень защиты способен защитить практически от любого энергетического удара или всплеска отрицательной энергии.

Исходя из всего вышеперечисленного, хотелось бы сделать акцент именно на насущной необходимости для каждого человека как в очищении от накопленной негативной информации, так и в установлении усиленной защиты от новых отрицательных воздействий. Учитывая всю сложность современной жизни, с ее постоянными стрессами, конфликтами и кризисными ситуациями, вопросы энергоинформационной безопасности по праву занимают одно из главнейших мест в современной действительности. Являясь делом не только общества в целом, но и каждого человека в отдельности, подобные вопросы не могут быть оставлены без внимания и пущены на самотек.

Часть Вторая

Методы первой ступени

БАЗОВЫЕ ПОНЯТИЯ

Энергоцентры - чакры

В теле человека располагается 7 основных энергетических центров – чакр. Энергоцентры обеспечивают жизнедеятельность организма, вырабатывают энергию определенной частоты, отвечают за индивидуальные качества, таланты и способности человека. Энергоцентры располагаются вдоль позвоночного столба человека и имеют выходы с передней и задней части туловища:

1.Муладхара – чакра – располагается в точке между ног и имеет выход в районе копчика. Организует связь человека с энергией земли (заземление). Красный цвет. Качества: выносливость, стойкость, оптимизм,. Сфера Жизни: материальная реализация, изобилие, стабильность и основательность, защищенность, наслаждение земным счастьем.

2.Свадхистана – чакра – располагается в лобковой области, на 3 см. ниже пупка. Вырабатывает сексуальную (творческую) энергию. Связана с эфирным (энергетическим) телом. Оранжевый цвет. Отвечает за работу мочеполовой системы и гинекологии. Соответствует стихии воды. Качества: сексуальность, чувственность, творческие способности. Сфера Жизни: сексуальная жизнь, на более высоких ступенях творческая реализация.

3.Манипура – чакра – располагается в районе солнечного сплетения, приблизительно на 3 см. выше пупка. Волевой центр. Связан с астральным телом (тело желаний). Соответствует стихии огня. Имеет желтое свечение. Отвечает за работу ЖКТ. Качества:

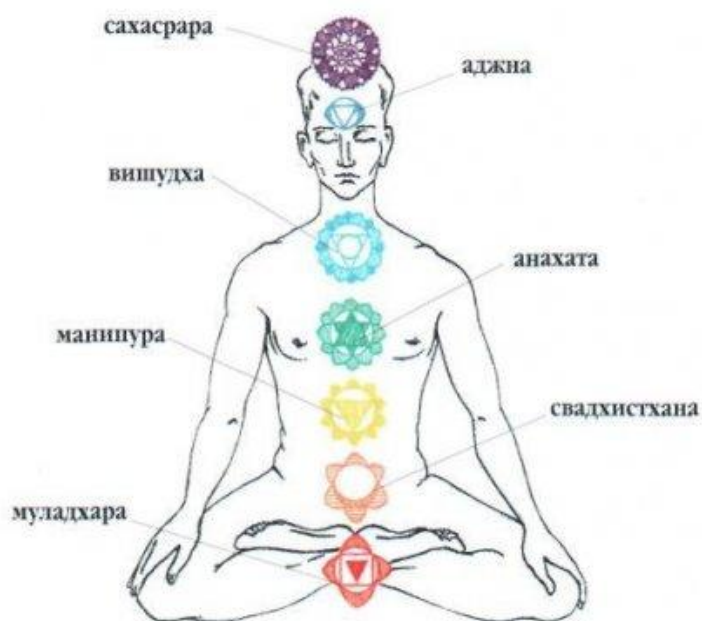
воля, интеллект, высокая организованность, влияние. Сфера Жизни: успех, рост по социальной лестнице, удача, деловые контакты.

4.Анахата – чакра – располагается в центре грудной клетки. Связана с ментальным телом (тело мысли). В обычном состоянии имеет зеленое свечение. Соответствует стихии воздуха. Отвечает за работу сердечно-сосудистой системы и молочных желез. Качества: любовь и сострадание. Сфера Жизни: семья, взаимоотношения с близкими и родными, на более высоких уровнях: любовь и сострадание.

5.Вишудха – чакра – располагается в основании шеи. Связана с казуальным телом (тело причинности). Центр коммуникации. Соответствует голубому цвету. Отвечает за работу дыхательной системы. Качества: коммуникабельность, самовыражение. Сфера Жизни: Коммуникативные взаимоотношения с внешним миром, на более высоких ступенях: эмоционально – духовная деятельность.

6.Аджна – чакра – располагается в области межбровья. Связана с буддхическим телом (тело сознания). Имеет синее свечение. Отвечает за работу мозга. Центр интуиции и осознанности.

7.Сахасрара – чакра – располагается в области макушки. Организует связь с энергией космоса. Соответствует фиолетовому цвету. Центр единства с Абсолютом (Атман).



От правильной работы энергоцентров зависит здоровье, психо - эмоциональное состояние человека и его благополучие во всех аспектах Жизни. В течение Жизни, в энергоцентрах человека накапливается негативный потенциал, от которого следует очищаться.

Негативный потенциал представляет собой накопленную негативную информацию, негативные программы и психологические установки, память стрессовых ситуаций. В

результате накопления избыточного негативного потенциала, энергоцентры выходят из строя и утрачивают свои свойства. В результате человек заболевает, утрачивает вкус к Жизни, становится раздражителен или подавлен. В свою очередь это негативно сказывается на судьбе и взаимоотношениях с окружающими.

ОЧИЩЕНИЕ ЭНЕРГОЦЕНТРОВ

самоочищение

1. Сядьте ровно, закройте глаза.
2. Перед ногами создайте образ огненного колодца, в который будет уходить весь негатив. Для этого, представьте открытый колодец, уходящий глубоко в землю, из которого исходит огонь и лава.
3. Мысленно обратитесь к земле: «Земля, прошу вытяни и сожги в своих недрах весь негатив».
4. Сосредоточьтесь в районе первой чакры (область промежности). Для этого Вы можете представить первую чакру в виде открытого лотоса или воронки.
5. Создайте образ канала (трубки), идущий от чакры в колодец.
6. Сосредоточьтесь на очищении чакры и начинайте мысленно выгонять весь негатив, в виде грязной, черной энергии из чакры по каналу в колодец. Продолжайте выполнять это упражнение, пока чакра не очистится. Когда чакра будет очищена, Вы почувствуете облегчение.
7. После очищения первой чакры, переходите к следующей. Для этого, мысленно перенесите канал (трубку), с первой чакры на вторую (лобковая область) и по прежней схеме производите очищение.
8. Таким образом, необходимо очистить все 7-мь энергоцентров.
9. Аналогичным способом очищаются больные органы. При этом очищение сердца проводится через 4-ую чакру, очищение мозга проводится через 6-ую чакру.
10. В заключение сеанса самоочищения, канал необходимо сбросить в огненный колодец, колодец мысле - образно закрыть и растворить. Своими словами поблагодарить землю за «вытяжку» негатива.

Очищение пациента

Если работа проводится в группе, студентам предлагается разбиться на пары. Студенты размещаются друг напротив друга. Один из студентов принимает сеанс, другой студент проводит сеанс, затем студенты меняются ролями. Студент, производящий очищение своему партнеру, создает образ огненного колодца перед его ногами. Затем мысле –

образно открывает первую чакру у своего партнера (в виде лотоса или воронки) и выпускает из нее канал в колодец. Сосредоточившись на очищении, студент выгоняет весь негатив из чакры своего партнера по каналу в колодец. Таким образом, производится очищение всех энергоцентров.

Этот метод, применяется в Инициологии, в качестве вспомогательного, при работе с Каналами на 2 и 3 ступенях. После запуска работы Каналов, Инициолог проводит «чистку чакр» и органов на стоящем пациенте по приведенной выше схеме.

Управление энергетическими потоками

Восстановление энергетического кольца

После очищения энергоцентров, следует восстановить правильную циркуляцию энергии в организме. Нисходящий поток энергии Космоса, проходящий вдоль передней части тела, по переднесрединному каналу, призван подпитывать энергоцентры жизненной энергией Ян (+). Восходящий поток энергии Земли, идущий вдоль позвоночника, призван подпитывать энергоцентры жизненной энергией Инь (-). Восходящий и нисходящий потоки верхней и нижней части тела замыкаются между собой и образуют энергетическое кольцо, замкнутый энергетический круг, по которому циркулирует жизненная энергия. Замкнутое энергетическое кольцо, образует вокруг себя биоэнергетическое поле, призванное защищать человека от внешних негативных воздействий и сохранять его энергию, препятствуя ее утечке во внешний мир. При соблюдении этих условий, организм человека работает правильно и без сбоев, человек ощущает себя полным жизненных сил и энергии, наблюдается продуктивная работа мозга и устойчивость нервной системы к стрессовым ситуациям. Человек может намеренно концентрировать внимание на своей цели, тем самым замыкая свой энергетический поток на цель и питая свою цель, способствуя ее скорейшему достижению. В этом случае человек сознательно отдает часть своей энергии на достижение цели. В том, случае, если человек переключает свое внимание на внешние раздражители (СМИ, реклама, сплетни, осуждение или одобрение других людей, отвлеченные мысли), его энергетическое кольцо размыкается и освобожденная энергия утекает к объектам концентрации внимания (внешним раздражителям). При этом человек теряет свою защиту, теряет свою жизненную энергию и становится уязвимым и опустошенным. В этом смысле, важную роль в обеспечении энергетической целостности и безопасности человека играет дисциплина ума, что достигается путем медитации.

Упражнение

1. Сядьте ровно, закройте глаза, руки положите на колени, ладонями вверх.
2. Представьте нисходящий энергетический поток, проходящий по передней части тела, от головы к нижней части туловища (район муладхара – чакры). Выполнять 1-2 минуты.
3. Представьте восходящий энергетический поток, идущий по позвоночнику, вверх к голове до макушки. Выполнять 1-2 минуты.

4. Мысленно замкните оба потока между собой в верхней (7 чакра) и нижней (1 чакра) части тела, представляя, что они образуют энергетическое кольцо.
5. Мысленно прогоняйте энергию по образовавшемуся энергетическому кольцу: вверх по позвоночнику к голове, от головы по передней части тела вниз до 1-ой чакры, в копчик, снова вверх по позвоночнику и т.д. Выполнять 5 минут.
6. Повторяйте это упражнение ежедневно, до тех пор, пока не почувствуете стабилизацию энергетических потоков по заданным параметрам. Выполняйте упражнение спокойно и без напряжения. Пусть поток энергии будет пульсирующим, обтекающим, свободным.
7. При работе с пациентом, энергетическое кольцо замыкается посредством Канала Пражна, в конце каждого сеанса (2 ступень). Для этого следует все открытые Каналы перевести в щадящий режим работы, Канал Пражна оставить открытым и потоком Канала замкнуть энергетическое кольцо пациента.

Увеличение и уплотнение биополя

После очищения энергоцентров и восстановления энергетического кольца, рекомендуется увеличить и уплотнить биополе. Это поможет повысить энергетический потенциал и укрепить естественную природную защиту.

1. Сядьте ровно, расслабьтесь, закройте глаза, некоторое время совершайте глубокое и спокойное дыхание.
2. Создайте вокруг себя образ энергетического кокона. Представьте, что Вы находитесь в золотом шаре, олицетворяющем Ваше биополе.
3. На выдохе, мысле – образно расширьте границы Вашего биополя на 5 метров во всех направлениях.
4. Сформируйте образ энергетического потока, идущего сверху, и наполняющего Ваше биополе пульсирующей энергией солнечного цвета. Выполняйте 1-2 мин., до полного наполнения. Делайте это спокойно и без напряжения.
5. Мысле - образно полейте Ваш энергетический кокон кипящим золотом, представляя, как оно затвердевает на коконе, образуя плотный защитный слой.
6. При работе с пациентом, увеличение биополя производится в конце каждого сеанса, при помощи Канала Бонпо - Будда. При этом биополе пациента следует наполнить энергией Канала Бонпо – Будда.

НАБОР КОСМИЧЕСКОЙ ЭНЕРГИИ

Данное упражнение позволяет получить первые навыки по работе с космической энергией. Настоящая техника позволяет быстро восполнять запас жизненной энергии.

1. Встаньте ровно, ноги поставьте на ширину плеч, руки поднимите вверх, ладонями к небу.
2. Мысленным взором устремитесь в космос. Визуализируйте поток чистой, светлой энергии идущий к Вам от звезд и планет.
3. Через кончики пальцев и ладони рук впитывайте эту энергию и распределяйте ее по телу. При этом следует помогать дыханием. При вдохе – вбираем в себя энергию. При выдохе распределяем по телу.
4. Выполняйте упражнение спокойно и без напряжения в течение 10 минут.

Пробуждение внутренней энергии

Активация энергоцентров

В первом энергоцентре заложен скрытый энергетический потенциал человека. В свою очередь активизация этого центра приводит к раскрытию творческих способностей и талантов, способствует развитию уникальных способностей. Поднимаясь вверх, энергия человека, задействует способности и качества, заложенные в верхних центрах.

Пробуждение энергоцентров, является обязательным условием правильного развития скрытых способностей человека и может быть доступным практически каждому человеку, с достаточно чистой и сбалансированной энергетикой.

1. Сядьте, расслабьтесь, закройте глаза.
2. Сосредоточьте Ваше внимание в области муладхара – чакры (копчик). Визуализируйте там небольшой светящийся шар красного цвета. Позвольте красному цвету осветить всю нижнюю часть туловища. При этом, все время сохраняйте концентрацию в самом центре первой чакры. Выполняйте это упражнение, до появления устойчивых ощущений в области чакры (тепло, давление, покалывание, появление осознания своих корней, пробуждение внутренней силы, прилив радости и возвращение вкуса к жизни).
3. После этого переходите к следующей чакре, и таким образом проработайте все 7-мь энергоцентров, используя соответствующие им цвета.
4. Выполняйте это упражнение ежедневно. Уделяйте каждому центру максимум внимания. На первых порах, работа с одним энергоцентром может занимать 30

минут и более. В этой связи, допускается разбивать медитацию на несколько этапов, выполняемых в разное время. Запрещается работать с верхними чакрами, не добившись пробуждения нижних центров. Двигаться нужно поэтапно. Со временем, Ваши центры активируются, Вы научитесь чувствовать их энергетику и управлять присущими им свойствами.

5. Скорейшей активации энергоцентров способствуют Каналы 2-ой ступени. В этом случае, концентрацию на энергоцентрах необходимо выполнять при открытом Канале Пражна, после основного сеанса работы с Каналами Бонпо – Будда, Олмо – Лунг и Пражна. Первые два Канала следует перевести в щадящий режим, Канал Пражна оставить открытым и приступить к концентрации на энергоцентрах.

Медитация

Как уже говорилось, для обеспечения энергетической целостности и безопасности, а, также для развития психических способностей человека, необходима дисциплина ума. Практически каждый человек, в той или иной степени страдает разбалансировкой ума. Разбалансировка ума – это неконтролируемые мыслительные процессы, в результате чего человек теряет большую часть своей психической энергии впустую и становится подвержен смене настроений. Медитация – это состояние спокойствия. В состоянии медитации, в уме не возникает ни одной мысли, сознание становится чистым и ясным. Психическая энергия перестает расходоваться впустую и человек приобретает внутреннюю силу. Достижение этого состояния хотя бы на непродолжительное время, помогает упорядочить мыслительные процессы, стать более бдительным и осознанным, сохранять и целенаправленно использовать психическую энергию.

Подготовка к медитации

Медитацию необходимо практиковать ежедневно, как минимум по 20 минут. Ум напрямую связан с телом. В этой связи любое движение или раздражение тела, приводит ум в активное состояние. Поэтому, во время медитации запрещаются любые телодвижения, необходимо как можно больше расслабить тело, не отвлекаться на возникающие раздражители в теле. Сделать это достаточно трудно, так как большинство людей, в той или иной степени страдает неврозом. Психологические блоки и зажимы в теле препятствуют расслаблению, что мешает достичь надлежащего результата. Кроме того, тревога и страхи являются мощными блокаторами связи человека со своим внутренним «Я». Перед практикой медитации и других упражнений, рекомендуется полностью очиститься от накопленного в течение жизни негативного потенциала, невроза, страхов, подавленной агрессии. Для этого рекомендуется пройти курс очистительно –

восстановительных сеансов у Вашего Мастера – Учителя, отработать упражнения по очищению энергоцентров.

Основная Медитация (№1)

1. Сядьте на стул, закройте глаза. Свет должен быть приглушенным, окна закрытыми. Не должно быть посторонних запахов и звуков, ничего, чтобы могло отвлечь Ваше внимание от медитации.
2. Полностью, насколько это возможно расслабьте тело, постарайтесь дышать ровно и спокойно. Сами себе скажите: «Я буду считать от 100 до 1. По мере моего счета, мое тело расслабитя, моя нервная система успокоится, когда я назову цифру 1, я погружусь в состояние глубокого отдыха, спокойствия и равновесия». Спокойно и размеренно, мысленно или вслух, считайте от 100 до 1. По мере счета делайте себе внушение на расслабление тела, на спокойствие и душевное равновесие. Пример самовнушения: «Расслабляются мышцы ног, мышцы ног совершенно расслаблены и спокойны. Расслабляются мышцы рук. Мышцы рук совершенно расслаблены и спокойны. Напряжение покидает мое солнечное сплетение. Приятная легкость и блаженство в моем солнечном сплетении. Уходят все блоки, все зажимы. Расслабляется грудная клетка, мышцы спины расслабились. Расслабляются мышцы шеи, головы, лица, глаз. Веки слегка отяжелели. Дыхание ровное, спокойное, свободное. Сердце бьется ровно, спокойно, свободно. С каждым выдохом, я расслабляюсь и успокаиваюсь все больше и больше. Я погружаюсь в состояние глубокого отдыха, умиротворения и покоя». При этом, чем ближе Вы приближаетесь к единице, тем длиннее должны быть интервалы между цифрами и словами. По мере выполнения погружения можно медленно опускать по телу солнечный шар, представляя, как он согревает своим светом Ваше тело и вбирает в себя все напряжение, все тревоги, а, затем уходит в землю, унося с собою весь негатив.
3. Теперь просто наблюдайте и ничего не предпринимайте. Специально ни о чем не думайте. Наблюдайте за течением Ваших мыслей. При этом абстрагируйтесь от Ваших мыслей насколько это возможно, не питайте их энергией, не заостряйте внимание ни на одной из них, какой бы значимой в тот момент она не показалась. Не придавайте никакого значения Вашим мыслям, просто наблюдайте, отстраняйтесь, успокаивайтесь, уходите глубже в себя. Пусть этот процесс будет естественным, специально ничего делать для этого не нужно. На первых порах можно использовать музыку для релаксации. Музыка должна быть приятной на слух, мелодичной, спокойной, без ударников.
4. Постепенно, день за днем, Ваше сознание прояснится, Разум очистится от посторонних мыслей, Вы научитесь управлять своими состояниями, а, вследствие этого и своей судьбой. Таким образом развивается интуиция, когда

ум затихает, становится слышен внутренний голос. Появляется уверенность и волевой стержень, становится возможна работа с подсознанием.

Медитация №2 «Внутреннее центрирование»

Внутреннее центрирование помогает сосредоточить всю внутреннюю энергию в центре своего тела, что позволяет человеку быть постоянно собранным, центрированным, сосредоточенным и готовым к действию. Тот, кто овладел внутренним центрированием, может сознательно направлять свою энергию на достижение поставленных целей.

1. Сесть на стул, позвоночник прямой, закрыть глаза, руки на коленях ладонями вверх.
2. Сосредоточить свое внимание в центре живота, в области пупка.
3. Удерживать свое внимание в области пупка на протяжении 20 минут или более.
4. Выполнять внутреннее центрирование ежедневно, до достижения положительных результатов, после чего можно усложнить упражнение следующей медитацией.

Медитация №3 «Активация центра Хара»

На два пальца ниже пупка располагается главный резервуар энергии в организме, способный вырабатывать большое количество энергии. Этот Центр имеет японское название «Хара». Центр Хара в буквальном смысле является внутренним источником электричества в организме. Он особенно активен у детей. С возрастом, в результате частых стрессовых ситуаций и неправильного образа Жизни, этот Центр перестает работать. В результате человек становится пассивен, чувствует недостаток сил и энергии, любое действие дается с усилием.

Когда центр Хара находится в активном состоянии, человека переполняет энергия, повышается жизненный тонус. Кроме того, активация данного Центра важна с чисто практической точки зрения, для развития экстрасенсорных и психических способностей.

Для скорейшей активации Центра Хара, рекомендуется воздерживаться от сексуальных отношений 3 дня, провести однодневное голодание, и приступить к медитации после 16.00 (в день голодания). После активации Центра Хара, несколько дней (желательно неделю) следует соблюдать овощную диету. Это связано с тем, что на первых порах, Центр работает неустойчиво, и человек может быстро растратить приобретенную Силу. Чтобы Центр набрал оборот и накопил достаточно энергии, необходимо воздерживаться от сексуальных отношений в течение недели после его активации.

В том случае, если нижние энергоцентры человека сильно засорены, необходимо вначале провести их очистку Каналами, желательно Мастерским блоком. Также, активации Центра Хара способствует работа с Каналом Пражна.

1. Сесть на стул, позвоночник прямой, закрыть глаза, руки на коленях ладонями вверх.
2. Сосредоточить свое внимание в центре живота, примерно на 2 пальца ниже пупка. Для удобства концентрации можно положить руку на эту область живота или визуализировать в центре живота пульсирующий энергетический шар. Выполнять концентрацию на Центре Хара в течение 20 минут. При этом следует совершать спокойное и глубокое дыхание животом. Концентрация должна быть спокойной и без напряжения. Желательно, насколько это возможно отключиться от внешнего мира и все внимание перенести в эту зону.
3. Упражнение выполнять ежедневно. Чем дольше продолжительность упражнения, тем лучше. Заметные результаты появятся после недели тренировки. У людей с развитой энергетикой, результаты могут появиться с первых занятий. Характерным ощущением активизации центра Хара является ощущение пульсирующей энергии в теле и жара в центре живота.

Медитация №3 «Концентрация внимания»

Медитация на концентрацию внимания, представляет собой способность длительное время удерживать свое внимание на одном выбранном объекте. Эта способность особенно ярко выражена у экстрасенсов, йогов, гипнотизеров, успешных людей. Умение концентрировать внимание на одном объекте, и не отвлекаться на внешние раздражители, позволяет максимально эффективно задействовать возможности своего мозга для развития психических способностей и достижения поставленных целей. Человек, практикующий концентрацию внимания, становится проницательным, приобретает магнетический (влиятельный) взгляд и способность к убеждению других людей (гипноз). Концентрацию внимания на внешнем объекте следует выполнять после освоения основной медитации и внутреннего центрирования. Концентрацией внимания может овладеть каждый человек.

1. На белом листе бумаги, формата А4 изобразить черную точку, размером с рублевую монету.
2. Повесить лист на стену, на уровне глаз.
3. Сесть на стул, на расстоянии 2-3 шагов от листа.
4. Закрыть глаза, расслабиться, достичь состояния спокойствия и равновесия (медитация №1) и только после этого переходить к следующему пункту.
5. Сконцентрировать взгляд на черной точке и удерживать внимание на точке, в течение 20 минут. Если взгляд или внимание отвлекаются от точки, возвращаться обратно к точке, снова и снова.

6. Выполнять концентрацию ежедневно, даже после достижения стабильных результатов.

БАЗОВАЯ ЭКСТРАСЕНСОРНАЯ ДИАГНОСТИКА

Активация энергетических каналов рук

Упражнение №1.

1. Сложите две ладони вместе. Теперь разотрите обе ладони одна о другую, примерно 30 сек.
2. Разведите ладони в стороны, на расстоянии 1-2 см. друг от друга. Между ладонями возникнет ощущение легкой пульсации (биоэнергии).
3. Проведите пальцами правой руки над левой ладонью, сверху вниз, совершая пальцами легкие колебательные движения. Вы почувствуете энергетический отклик в левой ладони.
4. Повторите тот же опыт с другой рукой.

Упражнение №2.

1. Разотрите ладони рук. Разведите ладони в стороны на расстояние 1-2 см.
2. Увеличьте расстояние между ладонями еще на 1-2 см., сохраняя ощущение биоэнергии и связи между ладонями.
3. Верните ладони в исходное положение и повторите этот же опыт, увеличив дистанцию, на которой сохраняется ощущение энергетической связи между ладонями.

Упражнение №3.

1. Разотрите ладони рук. Разведите ладони в стороны на расстояние 1-2 см.
2. Попросите Вашего партнера установить и держать между Вашими ладонями лист бумаги. Через некоторое время энергия активной ладони просочится сквозь лист и запульсирует в пассивной ладони. Зафиксируйте это ощущение.
3. Поместите между ладонями более плотный предмет, и добейтесь того же эффекта.

Упражнение №4.

1. Сядьте, руки положите на колени, ладонями вверх.

2. Представьте в центре каждой ладони энергетическую воронку.
3. Мысленно раскручивайте обе воронки поочередно по и против часовой стрелки на каждой руке, постепенно расширяя в диаметре каждую воронку.

Упражнение №5.

1. Упражнение выполняется стоя с закрытыми глазами.
2. Разотрите ладони рук. Поработайте с предыдущими упражнениями, для разработки каналов Ваших рук. Добейтесь устойчивого ощущения пульсации в обеих ладонях.
3. Теперь сосредоточьте Ваше внимание на ощущениях в ладонях и постарайтесь распространить эти ощущения пульсации, вибрации, покалывания вверх по рукам до локтя, затем до плеч и дальше по всему телу. При этом можно помогать глубоким дыханием. Это поможет активировать всю Вашу энергетическую систему.

Упражнение №6.

1. Упражнение выполняется в паре. Разотрите ладони рук.
2. Поднимите руку перед собой. Медленно приблизьтесь к своему партнеру, рукой проникая в слой его биополя, на расстоянии 10-5 см. от его тела. Ощутите биополе Вашего партнера ладонью, совершая плавные движения вверх и вниз, вдоль тела партнера. Отойдите назад и стряхните с рук всю информацию.
3. Повторите упражнение несколько раз, чтобы запомнить ощущения.

Экстрасенсорная диагностика

Схема работы

Растереть ладони рук.

Подойти к пациенту (партнеру).

Медленно поднести активную ладонь (для мужчин – правая, для женщин – левая) к телу партнера, как бы проникая в его биополе.

Рукой проводить над каждым органом, как бы ощупывая его.

При этом, проходя рукой над каждым органом, следует сосредотачивать внимание на диагностируемом органе. Это позволит получить более четкий и локализованный сигнал.

По ощущениям в ладони, определяется состояние организма.

Над больными органами в руке будет ощущаться вязкость, холод или покалывание.

Над здоровыми органами ощущается ровный сигнал: спокойная вибрация или ровный тепловой фон.

Возникновение сильного жара в руке говорит о воспалительном процессе в диагностируемом органе.

С каждым днем практики, чувствительность энергетических каналов рук к биоэнергии будет возрастать, сигнал будет становиться более четким.

Экстрасенсорная диагностика по фотографии

По фотографии можно определить общее состояние энергетики человека, наличие деформаций полевых структур организма, определить: жив человек или мертв. Также при помощи несложных манипуляций можно провести общую чистку энергетики человека на расстоянии.

Упражнение

1. Активируйте каналы рук - разотрите ладони.
2. Поднесите наиболее чувствительную ладонь к фотографии, и рукой начните как бы ощупывать поле вокруг фотографии, на которой изображен диагностируемый субъект.
3. Ровный тепловой сигнал в ладони и пальцах руки говорит о хорошем состоянии энергетики. Наличие резких покалываний, холода, вязкости говорит о деформации полевых структур.
4. При выявлении деформаций полевых структур можно оказать первую помощь человеку на расстоянии. Для этого необходимо зажечь свечу или представить рядом с собой огненный колодец. Рукой необходимо собрать весь негатив в ладонь с фотографии круговыми движениями против часовой стрелки и сбросить весь негатив на свечу или в огненный колодец. Затем повторить эту манипуляцию еще несколько раз, до ощущения того, что сигнал выровнялся, стал более здоровым. Следует помнить, что данный способ не является решением проблемы, а, дает только временное улучшение. Основную работу должны выполнять Каналы!
5. Для того, чтобы определить жив человек или мертв, следует поднести указательный и безымянный пальцы, к глазам человека, изображенного на фотографии. От глаз живого человека, в пальцах ощущается теплый сигнал. От глаз умершего человека исходит холодный сигнал.

Экстрасенсорная диагностика по фантому

Настоящая техника позволяет производить экстрасенсорную диагностику полевых структур организма, как в присутствии человека, так и на расстоянии. При этом производится работа с энергетическим двойником – фантомом человека. Следует отметить, что на первых порах создание образа фантома и его длительное удержание в поле зрения, может оказаться проблематичным. В связи с этим, хотелось бы подчеркнуть, что создание фотографической копии человека в уме, не является обязательной задачей, при проведении диагностики. Главным фактором является удержание в уме самой мысли

о диагностируемом субъекте. Этого вполне достаточно для получения точной информации, даже если образ субъекта получается размытым. Следует помнить, что основную работу выполняет Ваше подсознание, а, не Вы сами. Подсознанию достаточно одного намека для осуществления настройки на соответствующего человека. То же самое касается визуализации организма диагностируемого субъекта. Достаточно представлять общие контуры и очертания внутренних органов. Не стоит тратить энергию на создание образа анатомической копии.

1. Встаньте. Создайте перед собой фантом человека, диагностику которого Вы намерены произвести.
2. Активируйте каналы рук – разотрите ладони.
3. Подойдите к фантому и наиболее чувствительную руку введите в организм фантома.
4. Рукой осматривайте каждый орган на созданном фантоме. Ладонью скользите по контурам органов фантома и ощупывайте каждый орган так, как будто он лежит в Вашей руке.
5. По ощущениям в ладони определите состояние здоровья диагностируемого субъекта. Характеристики остаются прежними и едиными для всех видов экстрасенсорной диагностики при помощи рук.

Экстрасенсорная диагностика по фантому

(с элементами ясновидения)

Настоящая техника может выполняться как в присутствии человека, так и на расстоянии. При выполнении этой техники, следует учитывать рекомендации, данные к выполнению предыдущего упражнения (диагностика по фантому).

1. Примите удобное положение, закройте глаза. Для первых опытов свет должен быть приглушенным, не должно быть посторонних шумов. Перед выполнением этого упражнения рекомендуется погрузиться в состояние медитации.
2. С закрытыми глазами создайте (визуализируйте) фантом человека, диагностику которого Вы намерены произвести. При этом на фантоме контурами обозначьте (выделите) схему расположения внутренних органов. При этом можно представить организм в разрезе, если это дается с трудом, можно ограничиться простыми контурными очертаниями органов.
3. Настройтесь на диагностируемого человека, мысленно или шепотом скажите себе: «Я произвожу диагностику такого-то человека (по имени), я осматриваю организм такого-то человека». Это поможет Вашему подсознанию наладить раппорт с диагностируемым субъектом на расстоянии.

4. Мысленным взором начинайте осматривать каждый орган на созданном фантоме, обращая внимание на цветовые оттенки и излучения органов. Больные органы высвечиваются черным цветом. Здоровые органы имеют чистое светлое сияние. Воспаленные участки высвечиваются красным цветом. Во время проведения диагностики нужно, насколько это возможно отключить ум, и позволить подсознанию отобразить всю информацию на созданном фантоме. Чем сильнее контроль ума, тем сложнее информации пробиться из подсознательных источников в сознание.
5. Растворите фантом. Представьте, что фантом рассеивается и исчезает.
6. Это упражнение следует выполнять регулярно. Со временем, эта техника будет доведена до автоматизма. Вам будет достаточно закрыть глаза, и информация сразу же будет поступать, без специальных техник и усилий.

Со временем, Вы должны научиться доверять поступающей к Вам информации. Отсутствие доверия к своему подсознанию, к своему интуитивному уму обусловлено тем, что человек постоянно лжет себе и окружающим. В свою очередь, подлинные люди получают достоверную информацию и способны доверительно относиться к своей интуиции.

Экстрасенсорная диагностика по фантому

(Прогнозирование)

Настоящая техника позволяет получить представление о вероятных изменениях в организме человека, в отдаленном времени. Возможность получения такой информации обусловлена тем, что подсознание обладает способностью считывать информацию о текущих тенденциях, протекающих в организме процессов.

Упражнение выполняется также как и предыдущее (экстрасенсорная диагностика по фантому, с элементами ясновидения). Когда произведена настройка на диагностируемого и проступили световые оттенки органов, после обычной диагностики нужно сформулировать задачу: «Как изменится состояние организма (имя субъекта) через 1 год (или 1- 6 месяцев), исходя из текущих тенденций»? После этого следует спокойно и отстраненно наблюдать за тем, как меняется состояние фантома. Когда фантом трансформируется, его следует изучить и растворить.

Аналогичным образом можно узнавать, как изменится состояние здоровья Вашего пациента после курса сеансов и таким образом определять оптимальный срок лечения.

БИОЛОКАЦИЯ

Биолокация – это один из древнейших способов считывания информации с объектов окружающего мира, посредством специальных индикаторов – рамок или маятника. При этом рамка или маятник является всего лишь инструментом, в руках оператора.

Информация считывается на подсознательном уровне, затем мозг передает тонкий энергетический импульс руке, приводящий рамку (маятник) в движение, согласно заданной траектории.

Метод №1

Данная система позволяет получать однозначные (да - нет) ответы на вопросы, относительно пациента.

Схема работы

Встать перед пациентом.

Рамку держать в руке перед собой, придерживая большим пальцем.

Вслух или мысленно задать вопрос о состоянии пациента, требующий однозначного ответа.

Отпустить большой палец и проследить за реакцией рамки:

- поворот рамки к Вам означает ответ – Да
- поворот рамки в направлении от Вас (в сторону) означает ответ – Нет.

Таким образом, при помощи простых вопросов, диагностируется наличие или отсутствие у пациента негативного воздействия, деформаций полевых структур (пробой биополя, подключение деструктивных структур, наличие и уровень негативного потенциала).

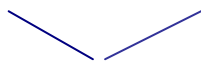
Для определения срока давности негативного воздействия или срока зарождения заболевания в организме, следует задать вопрос: «Когда на пациента оказано негативное воздействие (или когда зародилось и начало развиваться то или иное заболевание)»? Перечислять даты, следя за реакцией рамки: год назад, два года назад и т.д. Подобным же образом, возможно, отследить не только год, но и месяц и даже число: в первом полугодии, во втором полугодии, в январе..... Отклонение рамки в Вашу сторону говорит о положительном ответе.

Метод №2 (Диагностика энергоцентров и отдельных органов)

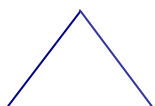
Схема работы

Поднести 2 рамки к чакре, придерживая большими пальцами. Мысленная установка: «Смотрю состояние такой – то чакры (органа)». Отпустить большие пальцы и по реакции рамок определить ее состояние.

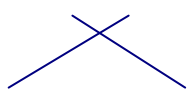
Варианты реакции рамки:



- Разошлись в стороны. Чакра открыта. Орган здоров. Сильное поле.



- Сошлись в одной точке. Чакра закрыта. Орган обесточен. Патология.



- Скрестились. Пробой чакры (биополя). Хроническое заболевание.



- Сходятся и расходятся в стороны. Откачка энергии. Подключение.

Развитие видения

Видение ауры

Упражнение №1.

Первые тренировки по видению ауры надо проводить на однотонном фоне, лучше всего подойдет белый цвет или другие светлые тона. Освещение должно быть неярым, спокойным.

1. Поставьте перед собой, на стол любое комнатное растение. На фоне цветка разместите белый лист бумаги.
2. Сядьте напротив цветка, на расстоянии 0.5 м. Расслабьтесь и направьте расфокусированный взгляд в сторону цветка.
3. Через некоторое время вы заметите «ореол» вокруг растения, своеобразное энергетическое свечение. Наблюдайте этот эффект в течение 10 минут после его возникновения. С практикой, Вы научитесь наблюдать ауру намного быстрее, с первых минут начала упражнения.

Упражнение №2.

1. Примите удобное положение, расслабьтесь, выровняйте дыхание.
2. Поднимите свою руку на уровень глаз, так чтобы она оказалась на заранее выбранном светлом фоне на расстоянии около 20 – 30 см. от вас.
3. Спокойно, рассеянным взглядом, не стараясь сфокусировать его на определенной точке, смотреть как бы «сквозь» руку (так называемый «взгляд в пространство»).
4. Через некоторое время вы увидите вокруг руки как бы прозрачную дымку, заметите легкое свечение. Оно может быть цветным или бесцветным. Это самый близко расположенный к физическому телу слой биополя – эфирное (энергетическое) тело.

Упражнение №3. (выполняется с партнером).

1. Попросите вашего партнера встать спиной к стене. При этом фон обоев или окраски стены должен быть ровным и без узоров.
2. Расположитесь на расстоянии 2 -3 метров от Вашего партнера. Направьте расфокусированный общий взгляд в сторону партнера, и наблюдайте таким образом 10 – 15 минут, желательно как можно меньше моргая.
3. Через некоторое время Вы заметите свечение вокруг тела Вашего партнера. С практикой, Вы научитесь различать тонкие оттенки ауры вокруг партнера.

Визуализация

Практика визуализации противопоказана лицам с неустойчивой психикой. Способность к визуализации оказывает существенную поддержку в развитии Видения, а, также применяется в методиках по управлению судьбой и формированию желаемого будущего, при работе с энергетическими Каналами.

Упражнение №1.

Примите удобное положение, закройте глаза, расслабьтесь.

После того, как удастся достичь состояния покоя и полного расслабления, постарайтесь представить перед мысленным взором экран красного цвета. Рассмотрите его в подробностях, прочувствуйте его яркость.

Затем представьте, как он растворяется, становясь все бледнее. Вместо него представьте себе экран оранжевого цвета, затем желтого и т.д.

Так проработайте все цвета радужного спектра.

Упражнение, помимо наработки способностей к визуализации, помогает развитию видения цветов чакр и ауры.

Упражнение №2.

Примите удобное положение, закройте глаза, расслабьтесь.

После того, как удастся достичь состояния покоя и полного расслабления, представьте перед мысленным взором любой предмет. Рассмотрите его во всех подробностях.

Мысленно приближайте и удаляйте от себя образ предмета, сохраняя его в поле зрения.

Когда изображение удастся удерживать перед мысленным взором достаточно продолжительное время, усложните упражнение:

1. Представьте, одновременно несколько разных предметов, разного цвета и формы.
2. Представьте, что за предметами находится зеркало, в котором они отражаются.
3. Затем начните перемещать их, при этом, не теряя из виду их отражения в зеркале.
4. В заключение упражнения растворите созданные образы.

Отрабатывая это упражнение, не торопитесь. Если на первых порах удастся удерживать мысленный образ около 1-ой минуты, это хорошо. С практикой удерживать образы станет намного легче, они станут более отчетливыми и насыщенными.


Упражнение №3 (Работа с конусами)

Данное упражнение позволяет активировать работу аджна – чакры (третьего глаза), что способствует развитию видения и интуиции.

1. Примите удобное положение, закройте глаза, расслабьтесь.
2. Создайте в области головы образ двух тонких энергетических воронок. Первая воронка выходит из центра головы в область лба. Вторая воронка выходит из центра головы в область затылка.
3. Спокойно и без напряжения начните раскручивать обе воронки в разных друг от друга направлениях. Воронка, выходящая в область лба, вращается по часовой стрелке. Воронка, выходящая в область затылка, вращается против часовой стрелки.
4. Выполняйте это упражнение ежедневно, в течение 20 минут.

Практика настоящей техники противопоказана лицам, с неустойчивой психикой. Настоящая техника позволяет производить осмотр биополя, как в присутствии человека, так и на расстоянии. К выполнению данной техники следует приступать после отработки упражнений с визуализацией.

1. Примите удобное положение, расслабьтесь, закройте глаза. Первые тренировки лучше проводить при спокойном освещении. Не должно быть отвлекающих шумов и других раздражителей. Перед выполнением упражнения желательно погрузиться в состояние медитации. Если упражнение выполняется в группе с Мастером – Учителем, то погружение осуществляется при помощи Мастера – Учителя.
2. Создайте образ светлого кокона, белого, серебристого или светло – желтого цвета.



3. Настройтесь на человека, осмотр ауры которого, Вы желаете произвести. Мысленно сформулируйте задачу: «Смотрю биополе такого – то человека (имя субъекта)».
4. Отстраненно наблюдайте за созданным фантомом. Вскоре или сразу после поставленной задачи, контур биополя может измениться. По очертаниям контура биополя, можно сделать вывод о состоянии полевых структур человека. Возможно, в образе проявятся затемнения или иные аномалии. В некоторых участках поле может оказаться более разреженным или уплотненным. Здоровое биополе выглядит, как цельный кокон, имеющий чистое насыщенное и равномерное свечение. Цветность ауры на первых порах тренировок может не проявляться. Нарботка видения цветовой палитры ауры приходит с опытом.
5. В заключение упражнения растворите образ кокона.

Следует отметить, что после наработки видения биополя, все образы необходимо держать под контролем, не допускать самопроизвольного возникновения образов в сознании.

Прим.: Для получения более точной информации, рекомендуется открыть информационные Каналы Виартан и (или) Будда – Универсум.

Диагностика по 100% шкале

Данная техника используется для получения точной информации в процентном отношении. Например, используя данную технику, можно определить, уровень деформации полевых структур или отдельных органов по 100% шкале, если за 100%

принимать смертельный уровень поражения. Также можно производить локальную диагностику судьбы. Например, можно выяснить, насколько процентов открыта удача в конкретном деле или сфере жизни. Также можно определить вероятность исхода той или иной ситуации, определить совместимость партнеров и т.д. Используя полученную информацию, можно произвести корректировку с помощью соответствующих Каналов Инициологии.

1. Примите удобное положение, расслабьтесь и закройте глаза.
2. Создайте образ линейки, с делениями от 0 до 100. При этом каждую цифру представлять необязательно. Главное зафиксировать основные деления: 0, 50 и 100.
3. Сформулировать и задать свой вопрос.
4. Цифра, соответствующая точному ответу, высветится на фоне линейки. Возможно, на цифре, соответствующей правильному ответу появится световая точка. При этом важно, проделать эту операцию быстро и не задумываясь. Ответ должен появиться сразу, после постановки вопроса. Если Вы замешкаетесь, информация будет надуманной.

Методика «Хрустальный шар»

(Просмотр ситуаций)

Настоящая методика приносит должный эффект только после освоения предыдущих упражнений, и в особенности упражнений в развитии визуализации. Кроме того, как и в предыдущих упражнениях, настоятельно рекомендуется использовать данную методику в паре с Каналами Виартан и (или) Будда – Универсум.

1. Примите удобное положение, закройте глаза. Свет должен быть приглушенным, не должно быть посторонних шумов. Перед выполнением этого упражнения следует обязательно погрузиться в состояние медитации.
2. Создайте образ большого хрустального шара.
3. Мысленно наполните шар туманом и дымкой.
4. Сосредоточьтесь на своем вопросе. Всматривайтесь в центр шара. При этом не следует контролировать образ. Позвольте образу шара жить своей жизнью и видоизменяться, как ему будет угодно.
5. Через некоторое время, в шаре, сквозь дымку станут проступать образы, дающие ответ на Ваш вопрос. Возможно, образы поначалу будут размытыми и неясными. В этом случае, обратитесь к Вашему подсознанию (Каналу Виартан или Будда – Универсум), с просьбой конкретизировать информацию, сделать образы понятными для Вашего восприятия.

6. Получив необходимую информацию, растворите образ хрустального шара и выходите из медитации.
7. В том случае, если Вы делали запрос информации для другого человека и получили негативную информацию, сообщите о негативных известиях аккуратно, не программируя человека на негативный исход. Любую ситуацию можно изменить. Для этого следует провести курс сеансов очистительными и социальными каналами.

ЗАПРОС ИНФОРМАЦИИ

1 способ «Запрос в подсознание»

Для получения ответа на интересующий Вас вопрос, необходимо сделать запрос в подсознание. Для этого следует погрузиться в состояние медитации и сформулировать свой вопрос для подсознания: «Прошу мое подсознание дать ответ на следующий вопрос (Ваш вопрос)». После этого можно возвращаться к привычным делам. Как правило, ответ приходит неожиданно в виде подсказок и знаков или спонтанно всплывает в сознании. Для ускорения процесса получения информации рекомендуется проделывать данное упражнение во время прогулки на улице. В этом случае ответ может придти в виде подсказки (заголовок газеты, случайно услышанные слова вдалеке, надпись на рекламном щите и т.д.). При работе с подсознанием следует быть максимально открытыми и искренними. В этом случае вопрос будет услышан и ответ не заставит себя долго ждать.

2 способ «Контакт с внутренним проводником»

В сложных жизненных ситуациях, когда самостоятельно справиться с решением жизненных задач кажется невозможным, следует прибегать к помощи внутреннего проводника. К помощи проводника следует прибегать при принятии ответственных решений, при выборе цели, для поиска ответов на жизненно важные вопросы. Следует отметить, что внутренний проводник может дать только подсказку и показать направление, все остальное напрямую зависит от самого человека. Убедительная просьба отнестись к этому упражнению максимально серьезно.

1. Погрузитесь в состояние медитации.
2. Визуализируйте лестницу, ведущую вниз, в глубины Вашего бессознательного.
3. Опускайтесь по ступеням вниз. Когда ступени закончатся, Вы окажетесь у двери – двери в храм Вашего внутреннего мира. Перед тем как войти в дверь, отбросьте все мирские проблемы, пусть они останутся за порогом в святой святых Вашего Храма.
4. Войдите через дверь в пространство Вашего внутреннего мира. Каждый сможет увидеть свой мир по своему. Освойтесь, успокойтесь и настройтесь на встречу.
5. Позовите Вашего проводника. Он может принять любую удобную для Вас форму и обличье. Нередко проводник является в образе старца или святого.

6. Когда проводник выйдет к Вам, поздоровайтесь с ним и задайте свой вопрос. Как правило, проводник знает Ваш вопрос еще до того, как Вы собираетесь его задать. В этой связи, часто случается, что проводник выходит с уже готовым ответом. Проводник может дать подсказку, сделать символический подарок, попросить что – то взамен, передать информацию через ощущения. Только Вы сможете расшифровать, что пытался сообщить Вам проводник. Часто, это сопровождается вспышкой озарения сразу или после выхода из медитации.
7. Получив ответ, поблагодарите проводника за помощь, и возвращайтесь обратно, через дверь по ступеням вверх. Когда подниметесь, просто откройте глаза. Медитация завершена.

ТЕЛЕПАТИЯ

Упражнения в телепатии надлежит выполнять в группе. Студенты разбиваются на пары. Работа в паре обстоит следующим образом:

Один студент выполняет роль приемника информации, второй студент выполняет роль передатчика – транслятора информации.

Студент, передающий, телепатический импульс своему партнеру, сосредотачивается на цифре от 1 до 10, визуализирует выбранную цифру на своем ментальном экране и мысленно проговаривает задуманную цифру.

Студент, воспринимающий телепатический импульс, закрывает глаза и настраивается на прием информации от своего партнера. Для этого он прислушивается к импульсам, происходящим в его уме и наблюдает за своим ментальным экраном (перед закрытыми глазами), стараясь как можно больше расслабиться умственно и физически.

Ответ приходит по одному из наиболее развитых информационных каналов студента. В большинстве случаев, ответ всплывает интуитивно в сознании практикующего или проявляется в виде образа на ментальном экране.

Достигнув успеха в данном упражнении, студенты меняются ролями. В последующем, упражнение можно усложнять. Для этого берется колода карт. Отбираются 4 карты разной масти, например 4 десятки. Студент, передающий телепатический сигнал, фокусирует свой взгляд на карте. В свою очередь, студент воспринимающий сигнал, определяет масть карты, на которой фокусирует внимание партнер.

УПРАВЛЕНИЕ СУДЬБОЙ

Первые попытки управления, рекомендуется начинать с простых и реально достижимых целей. Например, накануне Вас ожидает важная встреча, и Вы хотите, чтобы итог этой встречи оказался для Вас положительным. В этом случае, накануне встречи, перед сном, лежа в постели, сформулируйте задачу для Вашего подсознания. Детально и четко, своими словами опишите, как должна пройти завтрашняя встреча, чем она должна закончиться. Настройтесь на соответствующий, выгодный для Вас исход встречи и засыпайте. На следующий день, Вы будете приятно удивлены. Вы почувствуете, как в нужный момент сработало Ваше подсознание и события стали разворачиваться по Вашему сценарию. Кроме того, Вы заметите в этот момент прилив дополнительных сил и энтузиазма, Вы вовремя будете находить подходящие слова, от Вас будет исходить особая сила, и люди это будут чувствовать и проникаться к Вам симпатией. Главное помнить, что отталкиваться всегда нужно от простого. Получив первые результаты, в Вас появится уверенность, и Вы сможете переходить к достижению более сложных целей. Возможность достижения цели, прямо пропорциональна Вашей уверенности в возможности ее достижения. Аналогичным образом, можно ставить цели, требующие благоприятного стечения обстоятельств. Вы должны четко сформулировать свою цель для подсознания, с указанием срока, к которому цель должна быть достигнута. Формулируйте свою цель, каждый раз перед сном. Можете быть уверены, что к назначенному сроку, Ваша цель будет достигнута, благодаря благоприятному стечению обстоятельств. Неважно как, но это произойдет. Для Вашего подсознания нет ничего невозможного. Если у Вас нет определенных целей, рекомендуется давать универсальную установку, каждый раз перед сном. Например: «С каждым днем, всегда и во всем моя жизнь становится лучше и лучше. Мне сопутствует удача во всех сферах Жизни. С каждым днем, всегда и во всем мои дела идут лучше и лучше». Эта проверенная формулировка дает превосходные результаты при внешней простоте. Для достижения масштабных целей используется несколько иной подход. Большую цель необходимо разбить на много маленьких. Составьте список задач, выполнение которых, необходимо для достижения Вашей цели. При этом неважно, есть у Вас на данный момент возможности и ресурсы для их осуществления или нет. Возможности появятся сразу после того, как Вы четко сформулируете свою цель, составите список задач, определите ближайшие к Вам пункты дел и установите максимальные сроки для их выполнения. Программа цели должна быть сформулирована максимально точно, только после этого подсознание включится в работу. Подсознательный ум - это всего лишь Ваш инструмент для достижения целей. Вы являетесь его Господином. Помните об этом. Определив список ближайших дел, и выделив самый ближайший к Вам пункт, необходимый для первого шага на пути к достижению цели, сформулируйте его для Вашего подсознания перед сном. Например: «Это дело будет сделано к 30 сентября». Начиная со следующего дня или спустя 3 дня, обстоятельства начнут складываться в Вашу пользу. Все необходимые возможности и ресурсы для совершения первого шага поступят к Вам к установленному сроку. После этого переходите к программированию второго шага и т.д. С каждым успешным шагом, Ваша уверенность будет возрастать. Чем выше будет становиться уверенность, тем быстрее и легче Вы будете достигать поставленных целей. Со временем этот процесс станет полностью автоматизирован, и Вам не нужно будет специально формулировать программы для своего подсознания. В вашей жизни будет происходить все своевременно

и именно так, как надо Вам. При этом важно понять, что на первом этапе своего развития, жить для Себя – это нормально и не противоречит Высшим Законам. Тот, кто научился жить для Себя, в свою очередь сможет помочь окружающим. При формулировке задач для подсознания запрещается использовать частицу «Не». Цели следует формулировать в конструктивном ключе.

ПРОГРАММИРОВАНИЕ ЦЕЛИ

Когда цель определена и первые шаги просчитаны, необходимо запрограммировать свою цель в подсознании. Сразу после этого, подсознание включится в работу и сформирует благоприятные стечения обстоятельств, необходимые для достижения поставленной цели. Таким образом программируется конечная цель и каждый шаг, на пути достижения цели.

1. Погрузитесь в состояние медитации.
2. Настройтесь на Вашу цель. Для этого создайте образ конечной цели. При этом – образ это мишень. Полностью переключите свое внимание с объектов внешнего мира на свою цель (мишень).
3. Вслух или мысленно произнесите установку: «Я достигну поставленной цели к установленному сроку». Назовите точную дату, к которой цель должна быть достигнута.
4. Установите астральную связь с Вашей целью. Выпустите из солнечного сплетения тонкую энергетическую нить желтого цвета и протяните ее к образу Вашей цели (мишени). Вы почувствуете обратную связь с Вашей целью. Удерживайте связь с целью некоторое время, проговаривая свою установку.
5. Войдите в образ Вашей цели. Окажитесь непосредственным участником событий. Почувствуйте каждый момент. Насладитесь вкусом победы.
6. Возвращайтесь в обычное состояние. При этом должно сохраниться ощущение контакта с целью, ощущение движения в выбранном направлении, ощущение утверждения цели или уверенности в ее достижимости. Если это состояние достигнуто, значит цель также будет достигнута. Если нет, необходимо провести дополнительный сеанс.
7. Чем ближе будет подступать срок (предел), установленный для достижения цели, тем большее напряжение может нагнетаться в атмосфере. Необходимо полностью довериться течению, позволить обстоятельствам развиваться свободно и без Вашего давления (тревоги, волнения). Часто обстоятельства начинают протраиваться в последний день, когда времени почти не остается.
8. Когда цель достигнута, необходимо выразить свою благодарность Жизни. После этого необходимо двигаться дальше. Если Вы зацепитесь за момент победы и будете его смаковать слишком долго, время также остановится для Вас и дальнейшего движения вперед не последует, пока Вы не отпустите прошедший

успех и не перейдете к следующему шагу. Остановка подобна смерти. Жизнь это непрерывное течение вперед.

ПРОГРАММИРОВАНИЕ ЖЕЛАНИЯ

Достижение цели связано с успехом. Исполнение желания связано с удачей. Исполнение желания – это разовое стечение обстоятельств, счастливый случай, подарок фортуны. Часто исполнение желания имеет свои побочные стороны. Любое желание имеет две стороны – лицевую и теневую. Но лучше встретиться с побочным действием желания, чем с теневой стороной бездействия.

1. Погрузитесь в состояние медитации.
2. Позвольте образу Вашего желания спонтанно возникнуть на Вашем ментальном экране. Этот образ может видоизменяться, показывая Вам разные аспекты исполнения Вашего желания. Насладитесь каждым мгновением, проникнитесь этим образом, представьте, что желание уже осуществилось. Этот процесс должен сопровождаться приятными ощущениями.
3. Питайте образ Вашей энергией. Вложите частицу себя в этот образ, чтобы он ожил. Соберите всю радужную энергию приятных впечатлений, возникающих при мысли о желании и передайте ее образу. Вы почувствуете, как образ оживает, начинает светиться, становится независимым существом.
4. Отпустите образ в Космос. Обратитесь своими словами ко Вселенной (всеобщему энергоинформационному полю Вселенной), с просьбой исполнить Ваше желание и отпустите образ в Космос, подобно воздушному шару.
5. После этого возвращайтесь в обычное состояние и больше не думайте о Вашем желании. Реализация наступает в течение 1-5 месяцев.

ГЕНЕРАТОР УДАЧИ

1. Погрузитесь в состояние медитации.
2. В центре солнечного сплетения создайте образ золотого шара.
3. Мысленно, выпустите из шара 4 золотых луча – вперед, назад, вправо и влево. Лучи уходят вдаль в окружающий мир, за горизонт.
4. Притягивайте золотую энергию из окружающего мира, по лучам в шар. Энергия удачи, изобилия и процветания соответствует золотому цвету.
5. Теперь вращайте лучи по часовой стрелке в горизонтальной плоскости, представляя, как лучи захватывают свободные скопления золотой энергии и питают шар.
6. Выполняйте это упражнение, пока не возникнет ощущение наполненности. Если при выполнении упражнения возникает давление в районе живота, значит есть

блоки в 3-ей чакре. В этом случае, вначале следует очиститься от блоков, а, затем приступать к выполнению упражнения.

7. Как правило, результаты от выполнения данного упражнения становятся заметны в течение 3 дней.

Устранение препятствий и помех на жизненном пути

Настоящая техника применяется для устранения помех и препятствий на жизненном пути. Эффективность данной техники напрямую зависит от того, насколько развита воля практикующего. Кроме того, практика данной техники способствует развитию астральной воли. Любое препятствие можно воспринять как скопление негатива (черной энергии) на Вашем пути. Волевым усилием следует сжечь (уничтожить) негатив, порождающий препятствия в жизни, выступающий заслонкой между Вами и Вашим будущим.

1. Погрузитесь в состояние медитации.
2. Создайте схему – образ Вашего жизненного пути, от настоящего момента уходящий вперед, в будущее.
3. На линии пути проявятся все ближайшие к Вам негативные образования (скопления «грязной» черной энергии), создающие помехи на Вашем жизненном пути. Наблюдайте за ними. Войдите с ними в контакт. Прочувствуйте их. Вы можете даже почувствовать, что они для Вас приготовили.
4. Теперь активизируйте работу волевого центра, мысленно зажгите там огонь. Позвольте этому огню разгораться в Вас. Помогайте усиленным дыханием.
5. Зафиксируйте ближайшее к Вам скопление негатива, образом мишени.
6. Теперь направьте мощный поток огненной энергии через аджна – чакру (третий глаз) на Вашу мишень. Поток огня сожгите весь негатив дотла. Если все сделано правильно, Вы почувствуете резкое облегчение в солнечном сплетении и грудной клетке, станет легче дышать. Это говорит о том, что будущее открылось.
7. После каждого упражнения, происходят благотворные перемены в жизни, все начинает даваться легче и с меньшими усилиями.

Отвод проблемы (2 способ)

Проблему можно отвести от себя в сторону, и тем самым предупредить ее возникновение в жизни. Данный способ подходит людям, с недостаточно развитой волей. Если Вы чувствуете приближение проблемы, сделайте следующее:

1. Погрузитесь в состояние медитации.
2. Создайте схему – образ Вашего жизненного пути, от настоящего момента уходящий вперед, в будущее.

3. На линии пути проявится ближайшее к Вам скопление негатива (надвигающаяся проблема).
4. Мысле-образно создайте ответвление от Вашего жизненного пути и отведите негативный сгусток энергии в сторону.
5. Если все сделано правильно, возникнет ощущение облегчения, станет легче дышать. Проблема предотвращена.

Возможности управления судьбой значительно расширяются, начиная с третьей ступени Инициологии. При этом Инициолог может работать не только с собой, но и помогать своим близким. На третьей ступени основную работу выполняют социальные Каналы. В данном случае, социальный канал настраивает человека на диапазон частот, соответствующих благоприятным линиям Жизни и судьба человека начинает меняться в лучшую сторону. При этом, Инициолог может формулировать определенные задачи, с которыми будет работать Канал. Результаты работы с социальными каналами наблюдаются уже с первых сеансов, при условии, что предварительно произведена энергетическая чистка.

Часть третья

Каналы и методы второй ступени

Вторая ступень обучения включает в себя инициацию (со – настройку) трех энергетических каналов:

1. **Канал Бонпо-Будда** – универсальный лечебный. Канал Бонпо - Будда является первым Каналом в Системе Инициологии. Он оказывает благотворное воздействие на весь организм человека, восстанавливает и увеличивает биополе, насыщает чистой космической энергией, усиливает естественную защиту человека от внешних негативных воздействий.
2. **Канал Олмо-Лунг** – очистительный. Канал применяется для снятия негативных воздействий, очищает энергоцентры от накопленного в течение жизни негативного потенциала, создает устойчивую защиту от негативного влияния социума и других людей. С помощью этого Канала можно производить очищение помещений от "старой" памяти, блокировать геопатогенные зоны.
3. **Канал Пражна** – чакровый. Восстанавливает и нормализует работу всех энергоцентров (чакр). Снимает энергетические блоки в каналах и меридианах организма, восстанавливает энергетический баланс в организме. Канал работает по всем акупунктурным точкам и меридианам тела.

Наработка каналов

Каждый канал 2-ой ступени необходимо наработать в течение 3-х дней после инициации. Каналы 3-ей ступени в наработке не нуждаются.

1. Наработку следует выполнять в положении стоя, с закрытыми глазами. Во время выполнения наработки рекомендуется находиться в спокойном состоянии.
2. Открыть канал по схеме: «Открываю канал (имя канала) на чистку, лечение, защиту». Произнести пароль доступа к каналу и проговаривать имя канала 20 - 30 минут. Пароль произносится только один раз.
3. Пароль доступа к каналам Бонпо - Будда, Олмо - Лунг, Пражна: «засекречен».
4. В завершении наработки обратиться: «Прошу канал (имя канала) перейти в щадящий режим работы».
5. Ощущения ученика во время наработки:
 - Ощущение пульсации или обруча на голове
 - Ощущение канала в области макушки
 - Пульсация, покалывание и тепло по рукам и ногам.
 - Если имеются серьезные поражения энергетики, канал может автоматически перейти в рабочий режим. В этом случае необходимо сесть на стул и перевести канал в щадящий режим работы, как описано выше.
 - После завершения наработки, все ощущения прекращаются, вместе с переходом канала в щадящий режим.

Схема сеанса

Для активации любого канала, необходимо назвать его имя, пароль доступа, сформировать образ энергетического потока и таким образом направить действие канала на себя или на другого человека. Далее работать по контактной или бесконтактной схеме.

Бесконтактная схема сеанса

1. Открыть три канала по схеме: «Открываю каналы Бонпо-Будда, Олмо-Лунг, Пражна на чистку, лечение, защиту» Произнести пароль и мысленно проговаривать имена каналов.
2. Открыть лотос, колодец.
3. Заполнить помещение энергией каналов. При этом следует учитывать, что каналы обладают золотыми, серебряными и огненными оттенками.

4. Направить поток энергии из Космоса в тело пациента, от головы до пят. Оставить пациента на 30 мин.

5. В заключении сеанса, встать перед пациентом, закрыть лотос, колодец, поблагодарить каналы за помощь и завершить сеанс.

Контактная схема сеанса

1. Открыть три канала по схеме: «Открываю каналы Бонпо-Будда, Олмо-Лунг, Пражна на чистку, лечение, защиту» Произнести пароль и повторять имена каналов. Открыть лотос, колодец.

2. Заполнить помещение энергией каналов. При этом следует учитывать, что каналы обладают серебрянными, золотыми и огненными оттенками.

3. Направить поток энергии из Космоса в тело пациента, от головы до пят.

4. Подойти к пациенту справа. Руки наложить между 4 и 5 чакрами, мысленно открыть каналы и повторять их имена, по схеме, изложенной в п.1.

5. Работать контактными наложением рук с чакрами, с 1 по 5-ую по схеме: наложить руки на чакру, вращать по часовой стрелке (в направлении от себя), при этом повторять имена каналов. При этом энергия каналов поступает через Ваши руки в чакру, «выбивает» все блоки, препятствующие прохождению потоков, уничтожает негатив. Работать с каждой чакрой, до возникновения синхронного ощущения энергии (жара, пульсации, вибраций) в обеих руках. На четвертой чакре руки размещаются крест на крест, это очень важно: правая рука спереди - вертикально, левая рука на спине - горизонтально.

6. Замкнуть потоки каналов на патологических участках организма. Для этого, наложить руки на патологическую зону, требующую особой концентрации энергии и перечислять имена каналов. Добиться ощущения синхронизации потока между ладонями.

7. В середине сеанса произвести усиление потоков. Наложить руки на плечи, перечислять имена каналов, провести потоки из Космоса на пациента.

8. В конце сеанса наложить руки между 4 и 5 чакрами, закрыть лотос, колодец. На выдохе увеличить биополе пациента, применяя канал Бонпо-Будда. Обратиться к каналам, с просьбой перейти в щадящий режим работы.

Средняя продолжительность сеанса при работе с Каналами - 30 минут.

Рекомендации по работе с каналами

Для достижения выздоровления при заболеваниях средней степени тяжести, при отсутствии тяжелых поражений энергоцентров, лечебный курс составляет 5 - 7 сеансов.

При работе с хроническими заболеваниями, лечебный курс составляет 7 - 10 сеансов. При этом обязательно сочетать лечебные и очистительные каналы. При необходимости курс повторяется.

Полный курс очищения и восстановления энергоцентров (в т.ч. снятие негативных магических воздействий) составляет 7 сеансов при работе с каналами и 1 сеанс при работе по мастерской технологии.

При работе с социальными каналами, с целью привлечения удачи, достижения цели, реализации задуманного и т.д., требуется провести около 7-10 сеансов. При этом вначале следует провести курс очистительных сеансов, и только после этого разрешается открывать социальные каналы. Для профилактики социальной и личной сферы достаточно 3-5 сеансов, для получения заметных улучшений на внешнем плане.

Первые сеансы проводятся через день, последующие через два дня на третий. В тяжелых случаях можно сокращать дистанцию между сеансами, но следует помнить, что организму, после каждого сеанса требуется время (от 1 до 3 дней), чтобы усвоить энергию и восстановиться.

Все каналы (лечебные, очистительные, социальные, ударные) сочетаются между собой и могут открываться вместе по 3-5 каналов одновременно. Лучшие результаты достигаются при одновременном использовании меньшего числа каналов. Поэтому рекомендуется чередовать работу каналов на пациенте, для достижения скорейших и целевых результатов. В любом случае вначале пациента нужно очистить от накопленного негатива, для устранения причин заболеваний и проблем и восстановить его энергетику. Для этого применяются первые три канала: Бонпо-Будда, Олмо-Лунг, Пражна + дополнительные чистящие каналы (если есть). После работы этих каналов можно запускать целевые, по 1-му - 2-а канала одновременно, накладывая их на первые три, в середине сеанса. Если лечение требует комплексного подхода, допускается открывать до 5 целевых каналов одновременно. Это повысит эффективность работы каналов. Начинаящим Инициологам, во избежание путаницы предложена стандартная схема работы (контактная и бесконтактная), где все необходимые каналы открываются одновременно и вначале сеанса. Это значительно упрощает процедуру запуска потоков и работу целителя, но не является эталоном высокого качества. В этой связи постепенно ученикам предлагается освоить предложенные в этой главе рекомендации по грамотному использованию и чередованию каналов. Профессионализм приходит с опытом. При любом подходе, результаты будут положительные.

Во время сеанса запускается энергетическая чистка, что может сопровождаться неприятными ощущениями у людей с тяжелыми поражениями энергетики. Это нормально. Когда негатив полностью выйдет, наступит облегчение. Если на сеансе человеку стало плохо, следует посадить его на стул, потоки автоматически успокоятся. Если неприятные ощущения станут нетерпимыми, следует закрыть каналы и увеличить биополе пациента. Тогда он в течение нескольких минут придет в норму. На последующих сеансах, таких ярких негативных переживаний у такого пациента уже не будет, сеанс будет переноситься значительно легче. Неприятные ощущения во время чистки возникают не всегда. Многие люди спокойно переносят работу каналов, в этом случае очищение происходит постепенно и естественно, без негативных переживаний. Когда человек полностью очищен, на сеансе возникает ощущение эйфории и легкости во всем теле.

Особенностью в работе с каналами является заметный рост духовности и осознания собственных ошибок и причинно-следственных связей пациентом во время лечения. Заметно усиливается контакт с Высшим Разумом, человек начинает получать подсказки. Пробуждается интуиция. Такими свойствами обладает космическая энергия, поступающая по каналам, независимо, от их специализации. С практикой, мощь каналов значительно возрастает, контакт усиливается.

Работа с ИНФОРМАЦИОННЫМИ КАНАЛАМИ

В качестве информационных каналов применяются каналы: Будда Универсум и Виартан. Каналы работают сразу после посвящения и не нуждаются в наработке. Каждый из этих каналов самостоятелен и открывается отдельно от других. Работа с информационным каналом может выполняться в положении сидя с закрытыми глазами. Следует открыть канал и проговаривать его имя до появления признаков ясновидения. Признаки ясновидения, то есть контакта с информационным полем Вселенной проявляются в виде цветовой гаммы, появляющейся перед закрытыми глазами, а также в виде появления на внутреннем экране отчетливого образа глаза или т.н. Всевидящего Ока. После установления такого контакта, можно делать запрос информации, или просто думать о человеке, которого хотим просмотреть. Информация приходит в виде образов, ощущений и словами.

Внимание! Категорически запрещается открывать информационные каналы Виартан и Будда Универсум вместе, а, также в сочетании с другими каналами.

Особенности применения некоторых каналов

1. Все лечебные, очистительные и ударные каналы работают по стандартной схеме и не имеют индивидуальных особенностей применения. При этом лечебные и социальные каналы, кроме указанных особо, следует запускать золотым и (или) серебристо - желтым цветом потока. Чистящие (обычные и ударные) каналы следует запускать огненным потоком.
2. Среди Социальных каналов индивидуальные особенности применения имеют два канала, а именно: Тетраграмматон (исполнение желаний) и Св. Михаила (гармонизация отношений).
3. Канал Тетраграмматон. Особенности применения. Канал открывается на пациента. Пациент в свою очередь, находясь под воздействием канала удерживает в сознании образ своего желания, которое следует исполнить каналу. Сеанс длится 20 минут. Желания могут быть только сугубо материального характера (улучшение жилищных условий, приобретение автомобиля, ремонт квартиры, путешествие на курорт и т.п.). Поток канала запускать золотым цветом.
4. Канал Св. Михаила. Особенности применения. Канал открывается на пациента, который хочет наладить отношения с супругом (ой) или т.п. При этом пациент должен

представить и удерживать на время сеанса образ человека, с которым следует наладить, возродить, укрепить, построить отношения. Поток канала запускать розовым цветом.

Работа с каналами в пространстве и времени

Каналы позволяют работать с пациентом на любых расстояниях, причем не только в пространстве, но и во времени. Для проведения дистанционного сеанса следует заранее оговорить время проведения сеанса с пациентом. В это время, пациент должен встать у себя дома, закрыть глаза и не о чем не думать. Инициолог в свою очередь, находясь у себя дома, открывает каналы на фантом и в остальном действует согласно выбранной схеме. Единственным отличием является - работа на фантоме пациента, как на живом человеке. В остальном схема та же самая.

Каналы можно запускать с отсрочкой во времени на фантоме себе и пациентам. Для этого нужно поставить фантом, руки наложить между 4-5 чакрами фантома и дать установку: «Открываю каналы такие-то. Прошу каналы такие-то открыться на пациента (меня) и придти в действие : число месяц год время, сроком на 30 минут, после чего перейти в падающий режим работы или закрыться».

Результаты дистанционных сеансов столь же эффективны, что и при контакте с пациентом. Это в том случае, если пациент осведомлен о времени проведения сеанса и дал свое согласие.

Работа с социальными каналами и блоком Артра Вэн (Спец. Инициология)

Для работы на оптимизацию социальной сферы применяются каналы: Артра Вэн (Спец. Инициология), Тантра-Нен, Соломон, Арбател. В случаях психологических травм добавляются каналы Мун, Пит Хам, Тух Тар (Спец. Инициология) Следует помнить, что прежде чем настраивать человека на частоту удачи и материального благополучия (Тантра-Нен, Соломон, Арбател), нужно стереть все негативные программы, создающие помехи в этом, а, именно программы безденежья, бедности и нищеты (Артра-Вэн). Такие негативные программы, порождают сомнения в успехе, вселяют страх перед будущим, тормозят прогресс человека в социуме. Нужно знать, что любые сомнения, порождают препятствия в жизни. Чем труднее дается успех в любом деле, тем больше сомнений и скрытых программ, создающих такие помехи, находится в человеке. Предположим, Вы начали работу с каналом Тантра Нен. Он вступает в конфликт с негативными программами человека, возникает сопротивление. В результате успех будет достигнут с препятствиями, так как на него повлияют одновременно два фактора, позитивный (Тантра Нен) и негативный (программа безденежья). Поэтому вначале следует очистить человека (Артра Вэн), проверить его на сглаз, порчу, вампиризм, что тоже может создавать помехи в жизни и убрать этот негатив посредством чистящих каналов, и уже потом ставить Тантра Нен, Соломон и другие социальные каналы. В этом случае, успех обеспечен. Нужно в точности следовать представленным здесь инструкциям. Если же человек накопил много страхов и фобий, блокирующих удачу, следует дополнительно подключать каналы Мун (снятие скрытой агрессии) и Тух-Тар, убирающий страхи, фобии и дающий бесстрашие перед началом новых дел, перед будущим. Если причиной неудач является

неуверенность в себе (комплекс неполноценности), то подключается канал Пит-Хам, который также помогает справиться с другими проявлениями комплекса неполноценности, например с неудачами в личной жизни, в дружбе и других взаимоотношениях. Следует помнить, что Тантра Нен открывает удачу во всех предприятиях, способствует достижению конкретных целей. Канал Арбател работает исключительно на привлечение денег и материальных благ. Канал Соломон работает на улучшение судьбы в глобальном масштабе, запускает конструктивные преобразования в будущем на несколько лет вперед и не применяется для срочного исправления ситуации.

Часть четвертая

Каналы 3 ступени

Внимание! Не пробуйте подключиться к каналам без посвящения! Мы не несем ответственности за последствия несанкционированного использования каналов. Для получения доступа к каналам необходимо пройти инициацию. Помните: каждый канал имеет свой пароль доступа. Будьте благоразумны!



ЦЕЛИТЕЛЬСКИЕ КАНАЛЫ

Канал Сэй - Лин

Излечивает заболевания мочеполовой системы. Дробит и выводит камни из почек. Восстанавливает потенцию. Применяется при миомах, кистах, бесплодии. Уничтожает инфекции моче-половых путей.

Канал Фарист

Излечивает все заболевания сердечно-сосудистой системы. Нормализует артериальное давление. Лечит сосуды.

Канал Сей - Хим

Излечивает все заболевания желудочно-кишечного тракта. Применяется при язвах, гастритах. Лечит дисбактериоз.

Канал Сан - Лем

Лечит заболевания и расстройства жизненно важных систем организма. Работает на

центральную нервную систему. На эндокринную систему. На лимфатическую систему. Восстанавливает иммунитет. Снимает стрессы, депрессии, синдром хронической усталости, неврозы.

Канал Фибриос

Уничтожает все виды вирусов, инфекций (кроме ВИЧ). Применяется при всех инфекционных заболеваниях.

Канал Шалим - Сан

Лечит все заболевания крови. Очищает кровь. Нормализует состав крови. Нормализует работу всех сосудов, капилляров, вен, артерий.

Канал Арум - Бэд

Лечит все заболевания позвоночника. Снимает нервные защемления. Выравнивает спину. Применяется при грыжах, сколиозе, смещении позвонков.

Канал Дарун - Ао - Лин

Нормализует обмен веществ. Нормализует вес. Омолаживает. Очищает организм от шлаков, токсинов, солевых отложений.

Канал Сарат - Бэй

Применяется при психических расстройствах. Снимает пред- и постинсультные состояния. Очищает и восстанавливает сосуды мозга. Нормализует мозговое кровообращение.

Канал Даолин

Работает на все глазные заболевания. Восстанавливает зрение. Применяется при косоглазии. Лечит заболевания слухового аппарата.

Канал Шарот

Работает при всех раковых заболеваниях, кроме 4 стадии.

Канал Фарим - Сан

Нормализует гормональный фон. Повышает иммунитет. Нормализует артериальное давление.

Канал Аридум

Лечит сахарный диабет

Канал Шао - Нен

Лечит животных, птиц, растения.

Канал Дарио - Сан

Лечит заболевания органов дыхания и дыхательных путей. Очищает и лечит бронхи, трахеи, легкие. Применяется при бронхитах, пневмонии, гайморите, астме.

Канал Сур

Лечит кожные заболевания, гнойные воспаления. Работает на все аллергические заболевания. Применяется при гангренах.

Канал Сириус - Д

Стирает негатив в спиральных памяти ДНК. Уничтожает негативную генетику. Стирает на клеточном уровне всю негативную информацию.

Канал Фарот

Лечит все заболевания молочных желез. Применяется при мастопатии. Восстанавливает форму груди. Лечит целлюлит.

Канал Ма - Ши - Ца

Ударный лечебный канал. Излечивает практически все заболевания.

Канал Га - Бу - Ла

Ударный канал. Дробит и выводит камни и песок из желчного, мочевого пузыря, почек. Очищает печень и селезенку.

Канал Орион - Д

Разглаживает морщины. Устраняет шрамы, рубцы, раны. Применяется при облысении.



ОЧИСТИТЕЛЬНЫЕ КАНАЛЫ

Канал Аум - Ра - Ке

Снимает все виды колдовства, проклятий (кроме родового). Снимает «Венец безбрачия». Снимает все виды любовной магии (привороты, отвороты). Снимает подключки энерговампиров. Снимает порчу на смерть.

Канал Сутрам

Снимает карму рода. Снимает карму прошлых воплощений. Снимает личную карму, наработанную при жизни.

Канал Фарум

Разрывает некротические связи с умершими. Снимает родовое проклятье.

Канал Арус

Применяется для защиты от любого энергетического негатива. Создает плотную защитную оболочку вокруг тела, отражающую весь негатив. Работает на защиту против любых магических воздействий, подключек, энерговампиров, подселения ЭС.



СОЦИАЛЬНЫЕ КАНАЛЫ

Канал Тантра - Нэн

Настраивает на частоту удачи. Притягивает деньги, материальные блага. Выводит из полосы неудач. Способствует достижению целей.

Канал Тетраграмматон

Работает на исполнение любых желаний. Способствует достижению целей.

Материализует идеи и образы.

Канал Карист

Отводит врагов и недоброжелателей. Препятствует планам людей, несущим опасность для вас.

Канал святого Михаила

Работает на удачу в любви и личной жизни. Создает благоприятную атмосферу в семье.

Канал Дар

Заряжает огненной волевой энергией. Дает власть над событиями и людьми. Способствует достижению успеха в делах, карьере, работе.

Дополнительный социальный блок (работает с причинами):

Канал Артра-Вэн

Стирает программы безденежья, бедности и нищеты.

Канал Мун

Снимает подсознательную агрессию. Снимает негативные потенциалы, накопленные в результате неудачных опытов и поражений.

Канал Тух - Тар

Устраняет страх перед будущим, снимает тревожные состояния, наделяет уверенностью и силой.

Канал Пит-Хам

Снимает комплекс неполноценности во всех его проявлениях, восстанавливает самооценку и творческий потенциал.



ИНФОРМАЦИОННЫЕ КАНАЛЫ

Канал Виартан

Информационный канал. Открывает доступ ко всеобщему информационному полю. Дает любую информацию в виде образов и ощущений.

Канал Будда - Универсум

Информационный канал. Открывает доступ ко всеобщему информационному полю Вселенной. Применяется для астральных путешествий.



УДАРНЫЕ КАНАЛЫ

Канал Цирион

Стихия огня. Включает в себя 50 каналов - частот. Уничтожает все раковые опухоли и метастазы. Уничтожает все виды вирусов, микробов, инфекций. Уничтожает негативные субстанции энергетического и астрального уровня. Работает на заболевания крови. Применяется при сахарном диабете. Лечит все болезни легких и дыхательных путей. Нормализует работу сердца. Применяется при параличе. Повышает иммунный статус. Нормализует гормональный фон.

Канал Христос

Включает в себя 50 каналов - частот. Устраняет энергетические блоки в чакрах, каналах, меридианах. Насыщает чакры энергией, повышает энергетический потенциал. Очищает матрицу судьбы от всех негативных программ. Разрывает все негативные подкючки и связи на всех уровнях. Очищает энергетику рода, снимает плохую наследственность. Снимает все виды порчи, колдовства, проклятий, сглазов. Аннулирует любые магические воздействия (привороты, отвороты, наговоры). Устанавливает механизм защиты от негативных энергопотоков социума и излучений биологических объектов. Восстанавливает 100% зрение. Применяется при циррозе печени.

Канал Соломон

Включает в себя 120 частот. Настраивает на частоту удачи и благоденствия. Настраивает на частоту богатства и изобилия. Выводит из «черной» полосы. Ограждает от влияния астрологических факторов. Повышает сексуальный и творческий потенциал. Повышает личный магнетизм. Наделяет даром убеждения. Излечивает все заболевания (кроме раковых, СПИДа, сах. диабета). Увеличивает энергетический потенциал.

Канал Рагрон

Включает в себя 100 частот. Очищает на всех уровнях от любого негатива. Исправляет неправильную осанку. Излечивает все заболевания позвоночника, вправляет позвонки, устраняет грыжи, снимает защемления. Выводит излишние жировые отложения.

Примечание: Уважаемые космоэнергеты и экстрасенсы, пытаясь подключиться к каналам без посвящения, Вы подключаетесь к зеркалам каналов, что может привести к негативным последствиям. Для получения прямого доступа к каналам, необходимо пройти инициацию у Мастера - Учителя Инициологии. Каналы Инициологии не имеют ничего общего с эгрегорами, и задействуют в своей работе чистую энергию Космоса.

СПЕЦ. ИНИЦИОЛОГИЯ

Дополнительные целевые блоки Каналов (для Инициологов 3 уровня и выше)

Дополнительные Блоки Каналов значительно расширяют возможности и поле деятельности Инициолога. Уровень и схема работы с Каналами Спец. Инициологии в значительной степени отличается от классической схемы проведения сеанса. В тоже время, Спец. Инициология преподается отдельно от основного - традиционного курса Инициологии, для всех желающих повысить свою квалификацию, но находящихся как минимум в процессе освоения 3-ей ступени и выше.

1.Блок Плеяды

1. Канал Эмиссаров Плеяд - универсальный канал. Применяется для работы по очистке и активизации спиралей памяти ДНК, повышения вибрационного уровня, проведения астральных операций, энергетического хилерства.

2. Канал Семиричного спектра - Применяется для активации и развития 7-ми энергоцентров, для повышения их вибрационных характеристик и приобретения связанных с ними способностей.

3. Канал Лучевой терапии - Применяется для исцеления хронических заболеваний, в особо тяжелых случаях. Позволяет включать в лучевой спектр, необходимые для исцеления частоты, в соответствии с индивидуальными потребностями пациента.

4. Канал Омоложения - Замедляет процессы старения, омолаживает, активизирует процессы регенерации и замены нуждающихся органов и тканей.

2. Блок Крайон

1. Канал энергоинформационной косметологии - Эффективно омолаживает организм и кожу по всему телу, оказывает выраженный косметический эффект, подтягивает кожу лица, разглаживает мимические и возрастные морщины (в т. ч. глубокие), замедляет процесс старения. Нормализует вес. Способствует освобождению от возрастных психологических нагрузок. Работает в двух направлениях - в режиме потока энергии (для проведения полноценных сеансов), в режиме аккумулятора кристаллической энергии (применяется для создания кристаллов и других носителей энергоинформационной косметологии).

2. Канал Магнетической службы - Помогает в разрешении любых психологических проблем. Способствует эмоциональному высвобождению от накопленных блоков, обид, подсознательной агрессии, комплексов и чувства вины. Исцеляет все проблемные участки в Душе человека.

3. Канал накопления магнетического флюида - Повышает личный магнетизм, наполняет нервные центры магнетическим флюидом, что повышает личную привлекательность и обаяние, способствует пробуждению творческих способностей и талантов, способности к самовыражению и созданию положительных впечатлений при личном общении. Эффективен при новых знакомствах (привлекает внимание и интерес к Вашей персоне), на важных встречах и переговорах (повышает личное влияние, пробуждает ораторские способности, помогает произвести неизгладимое впечатление на аудиторию), в семейных и интимных отношениях (усиливает и расширяет сексуальное поле, действует как магнит для привлечения внимания и симпатии со стороны противоположного пола).

3. Метатрон

Частотный многоканальный усилитель основного Блока

Устанавливается, как дополнительная надстройка над Каналами основного Блока **Инициологии**. В 8 - 10 раз увеличивает мощность потоков энергии, поступающих по Каналам. Таким образом, при включенном «Метатроне», каждый канал становится ударным.

4. Дополнительный социальный блок "Артра Вэн"

Канал Артра-Вэн

Стирает программы безденежья, бедности и нищеты.

Канал Мун

Снимает подсознательную агрессию. Снимает негативные потенциалы, накопленные в результате неудачных опытов и поражений.

Канал Тух - Тар

Устраняет страх перед будущим, снимает тревожные состояния, наделяет уверенностью и силой.

Канал Пит-Хам

Снимает комплекс неполноценности во всех его проявлениях, восстанавливает самооценку и творческий потенциал.

4 ступень Инициологии

Посвящение в Мастера

Посвящение и работа с высшими космическими Иерархиями и Инстанциями.

5 ступень Инициологии

Посвящение в Мастера – Учителя

Мастер – Учитель может передавать доступ к каналам, а также мастерские настройки своим ученикам.

Часть пятая

Отзывы

Хочу выразить особую благодарность Вячеславу Павловичу Лазаренко за такую уникальную систему как Инициология. До Инициологии я практиковала 6 лет космоэнергетику, рейки, Дэировские практики... После прихода в Инициологию, поняла что все что было до этого было только подготовкой, первой маленькой ступенькой и настоящие возможности раскрылись именно здесь. Также хочу сказать отдельное спасибо Вячеславу Павловичу за его чуткое и внимательное отношение к каждому ученику. Каналы работают действительно мощно и дают реальные результаты на физическом уровне. Особенно впечатляет работа социальных каналов. Если все делать правильно, результаты наступают в течение недели, максимум двух. Еще раз большое спасибо за Инициологию и те возможности, которые открылись благодаря этой уникальной и действенной системе исцеления!

Галина, г. Краснодар

Я практикующий целитель. В Инициологию пришла совсем недавно. Получила полный Блок Каналов. Могу сказать что система, а именно каналы работают очень эффективно. Раньше я практиковала биоэнергетику и это было основой моей работы с пациентами. Сейчас же биоэнергетика отошла на второй план и стала скорее вспомогательным методом помощи, нежели основным. Основную функцию на сеансах выполняют каналы. Также впечатляют реакции и ощущения пациентов на сеансах. Энергии Каналов ощущаются практически всеми плотно, отчетливо и результаты наступают сразу после сеансов. Благодарю своего учителя Вячеслава Павловича за такую чудесную систему. Спасибо.

Наталья, г. Москва

В первую очередь хотелось бы выразить благодарность Вячеславу Павловичу за создание Инициологии. Я Мастер, практикую на себе и близких. Уже удалось вылечить многие хронические "болячки" в семье, у себя и своих родственников. Я практикую чуть более 5 месяцев. Благодарна своей судьбе, за то что привела меня в Инициологию. Советую всем, кто думает и не может решиться. Смелее, вперед, дерзайте!!!!

Светлана, г. Хабаровск

Здравствуйте! Я Мастер - Учитель Инициологии. Посвящалась у В. Лазаренко. По своему опыту могу сказать, что каналы работают очень эффективно. До Инициологии ничем подобным не занималась, поэтому все было по новой и не обычно. Очень мощно работает "энергетическая чистка" по мастерской и в целом вся система на мой взгляд очень гармонична и результативна.

Евгения, г. Красноярск

Я хочу написать о - не побоюсь таких слов - великом Учителе. И мне это не показалось. По жизни я занималась разной деятельностью - работала в торговле, была няней... Но когда решила учиться в 48 лет (так как здоровье не "ахти") я по объявлению пришла к Вячеславу Павловичу. Не скажу, что сразу всему поверила - но до конца учебного дня - я поразилась, как можно так много знать, так рассказывать, и так раскладывать по полочкам, что сразу все понимаешь, и складывается ощущение, что я все это знаю и умею. Под руководством Великого Учителя (для меня это так) я думаю, что я все сумею и смогу помочь не только себе и своим близким, но и людям которые ко мне обратятся. Большое Вам спасибо, уважаемый Вячеслав Павлович! Успехов Вам в вашей деятельности!

Вячеслав Павлович, хочу вас поблагодарить! Просто за то, что вы есть. За свет, который исходит от вас. Мне просто есть с чем сравнивать. Не зря говорят, что человек появляется в нашей жизни именно тогда, когда мы больше всего нуждаемся в уроке, который он с собой несет. Я уже много чего поняла и получила ответы на главные вопросы с того момента, как прошла инициацию. И я точно знаю, что это только начало! Спасибо вам огромное!!! Во Вселенной нет понятия "не возможно". Оно существует только в разуме человека...

Кира, Московская область

Отдельное спасибо Вячеславу Павловичу за то, что он дал нам возможность использовать эти энергии. Результаты в работе потрясающие! При работе с каналом Га Бу Ла, многолетние камни в желчном пузыре просто исчезают. Канал Сей-Лин, Фарот убирают образования за один курс! Очень мощно работают социальные каналы Тантра нен, Тетраграматон. Ударные каналы - действительно ударные! Практические возможности каналов Инициологии - впечатляют, результаты всегда на 100%!

Марина, г. Хабаровск

Обучался лично у Вячеслава Павловича Лазаренко. Спасибо огромное моему учителю за его терпение и понимание, за то, что он передает людям этот великий дар. Для меня Инициология это действительно дар, дар который доступен всем. В Инициологии есть ряд преимуществ по сравнению с другими системами. Это и то, что каналы можно сочетать между собой по собственному усмотрению, и широкий спектр каждого канала, и независимость работы канала от Инициолога (болезнь не передается, не тратишь собственную энергию), и сила каналов, и я уверен, что список можно еще продолжать. Всем рекомендую эту систему.

Александр, г. Москва

Самый главный плюс Инициологии, на мой взгляд, заключается в том, что при помощи этой системы изначально устраняются психологические причины заболеваний и проблем, а затем уже ведется работа непосредственно с самими проблемами. Современная медицина, к сожалению, лечит лишь заболевания, практически не рассматривая психологический фактор их появления, поэтому и остается бессильной в ряде случаев. Отдельно хотелось бы отметить стройность и доступность самой системы. Я уверена, что даже стартовые знания, которые даются на первой ступени обучения, будут полезны не только новичкам, но и многим практикующим экстрасенсам. Кроме того, методика очищения Инициологии дает просто потрясающие результаты, это действительно

Экология Души! Пациенты отмечают изменения в мироощущении с первых сеансов. Мозг теоретически помнит негативные моменты, но эмоциональные переживания этих моментов больше не появляются, соответственно, человек перестает заикливаться на пережитом негативе, появляется желание жить, действовать и радоваться жизни. На мой взгляд, Инициология - это действительно гениальная система, и вряд ли в ближайшем будущем появится что-то более совершенное, действенное и доступное.

Светлана, Казахстан, г. Усть – Каменогорск

Потрясающе работает энергетическая чистка. Сложно выдержать, но это того стоит: состояние ясного осознанного полета, идеи прут, состояние стабильно счастливое, проблемные зоны подают порой знаки, значит, работа идет, приятие себя, людей, ситуаций, жизни с благодарностью - и все это длится и длится. Друзья, родные, кому в сложной ситуации делала чистку, говорили, что это испытание, но через пару месяцев просились пройти испытание еще разок. Отлично работают каналы. Проблемы с позвоночником уходят, очищается кровь, повышается жизненный тонус вообще...

Татьяна, г. Москва

Случаются события, которые разделяют жизнь человека на две части: "до" и "после". Для меня таким событием стало знакомство с Вячеславом Павловичем Лазаренко и обучение в его школе. Да и не могло быть иначе, когда в твоей жизни появляется такой учитель-профессионал, именно он заразил меня любовью к Инициологии.

Я в полном восторге от его подхода к обучению, от его энергетической силы, а самое главное, от его человеческих качеств, от широты душевной.

У него нет системы утаивания, он щедро, искренне, полностью делится своими знаниями и умениями со своими учениками. Можно задать любой вопрос и знаешь, что ты получишь на него не формальный, а искренний ответ. Даже в свое свободное от работы время, он доступен и открыт для своих учеников.

Я рада, что стала к этому причастна. Теперь я понимаю, что Инициология-это то, чего мне так не хватало в жизни. Это безграничные возможности изменить себя и помочь людям нуждающимся в помощи, потерявшим веру. Очень хочется показать окружающим, что вокруг нас течет жизнь, которую мы не замечаем, хочется раскрыть знания о Инициологии и мощи каналов, которые лечат и меняют человека и его мировоззрение в корне.

Всем известно, что женский алкоголизм практически не излечим, но к счастью помогли сеансы Инициологии, избавиться молодой девушке от пагубной привычки "выпивать". В данном случае, по непонятным причинам у девушки была постоянная тяга к употреблению спиртного. На тот момент она считала, что у нее все отлично.Диагностика

показала, что у нее порча на пьянство. На первых сеансах ей было тяжело стоять, кружилась голова, её трясло, она плакала и было полуобморочное состояние. Вскоре под каналами она стала себя хорошо ощущать, смогла контролировать себя в принятии спиртного, стала спокойно относиться к наличию спиртных напитков, которые раньше заканчивались для нее запоем. Сеансы Инициологии дали ей возможность избавиться от вредной привычки. Благодаря каналам Инициологии она излечилась от этого недуга и смогла многое изменить в своей жизни.

После этой школы больше ничего другого искать не хочу, так как только здесь после посвящения в каналы, я ощутила огромные по силе вибрации. И не хочется останавливаться на достигнутом, а есть огромное желание идти дальше, совершенствовать свои знания.

Выражаю свое признание Вячеславу Павловичу за полученные знания. Для меня открылся совершенно новый мир. Я благодарна судьбе, что пришла именно в эту школу и именно к этому человеку, вы открыли мне способность осознать себя в этом мире.

Оксана, г. Москва

Я занимаюсь Инициологией с прошлого года. Эта система потрясла моё мировоззрение и изменила восприятие реальности. Необыкновенные впечатления, совершенно необыкновенные!!! Это просто поразительно, ощущать силу и мощь энергетики, и видеть, как её действие положительно сказывается на всех сферах жизни! Недавно Вячеслав Павлович продолжил со мной дистанционный курс обучения, поскольку в данный момент я нахожусь в Самаре. Мне хотелось бы отметить его профессиональный подход к делу. Он всегда готов ответить на любые вопросы и помочь своим ученикам в любых ситуациях! Он открыт в отношении к людям, и его желание делиться с людьми своими секретами просто восхищает! Я очень рада, что этот человек и его система появились в моей жизни! Теперь я понимаю, что могу управлять своей судьбой по своему усмотрению. все, что в обычной жизни оставляет желать лучшего, все, что нам неподвластно, все это решается легко и просто с помощью этой просто ни с чем несравненной системы!!! Люди!!! Поверьте! Ничего лучше быть просто не может!!! Ваша жизнь, её социальная сфера, материальная сторона, здоровье и успех во всем - вот, что дает ИНИЦИОЛОГИЯ!!! Я очень долго искала что-то подобное в своей жизни, и счастлива, что нашла!!! Я желаю всем испытать это на себе. Просто попробуйте, и жизнь заметно изменится!!! Мне хочется кричать об этом на весь мир!!! Чудеса существуют, и они к нам ближе, чем мы можем себе это представить!!!

Нина, г. Самара

Здравствуйтесь! В Инициологию я пришла совсем недавно. Я живу в Латвии и посвящения получала дистанционно. Такие возможности, как в инициологии я искала 6 лет. Я очень благодарна Вячеславу Павловичу за такую чудесную систему!!! Благодаря Вячеславу Павловичу я её нашла. В своё время я обращалась к целителям, которые мне помогали,

как со здоровьем, так и в личной жизни. Но раз за разом обращаясь к ним, я задумывалась и искала возможности помогать самой себе. Я понимала, что нет невозможного и существует такая система, где я сама смогу себе помочь, только надо её найти. И я её нашла! После посвящения в каналы и проведения сеансов я почувствовала, как я изменилась. Перестала волноваться, на многие вещи смотрю более спокойно, взгляды на жизнь поменялись. То, что раньше меня сильно волновало сейчас перешло на второй план и в той степени уже не волнует. Я рада, что этот метод доступен для каждого и в будущем планирую расширять свои возможности в этом направлении.

Инна, Латвия, Рига

Моя практика по системе Инициологии около трех лет. Я пришла в систему Инициологии после различных энергетических практик и посвящений: космоэнергетика, рейки, магия... Но такие возможности как в Инициологии несравнимы ни с чем. Энергетика этой системы просто удивительна. Ничего лучшего нет. Только сейчас я почувствовала улучшение жизненных позиций, и в практике здоровья. Перестала переживать, появилось спокойствие и уверенность. Хочу еще похвалиться, три дня назад я прошла посвящения в мастерскую ступень. Это было осознанное желание, двигаться дальше. Все - таки моя дружба с системой Инициология три года, и это немалый срок. Одно жалею, что не посвятилась в мастерскую ступень раньше. Очень жалею. Честное слово. Такие энергии, а как стали работать каналы, а какая мощная методика работы по мастерской. Само посвящение – это удивительное путешествие в энергии света. Охота стоять и стоять и не расставаться с этим чудом. Благодарю Вячеслава Павловича Лазаренко за удивительный мир, который он нам открывает. Цените это. СПАСИБО!!!!

Галина, г. Братск

Я стала свидетелем того, как женщина стала обретать уверенность в себе и своем будущем после снятия венца безбрачия и каким образом стала налаживать её личная жизнь прямо на моих глазах, как семейная пара обрела гармонию и сумела наладить свои отношения после нескольких мучительных лет абсолютно невыносимой совместной жизни и, казалось бы, полного краха их супружества, как молодая женщина, которая долгое время не могла забеременеть и врачи не могли найти этому объяснения, стала поправляться в физическом и эмоциональном плане, и наконец самым главным доказательством стало выздоровление моей мамы, которая практически пол года находилась в гипсе после аварии по причине низкой консолидации костной ткани в месте сложного перелома ноги. Я собственными глазами видела рентгеновские снимки до и после лечения с помощью каналов Инициологии, и это окончательно и бесповоротно поселило во мне веру в то, что Вселенная готова пойти нам навстречу, надо всего лишь найти эту свою тропинку, надо искать и страстно желать невероятного в нашей жизни. И оно непременно проявится. Инициология вобрала в себя все аспекты, абсолютно всё, чего только может хотеть иметь или изменить в своей человек. Отдельное спасибо Вячеславу Павловичу за его желание

делиться таким сокровенным с другими людьми, за его терпение и умение объяснять и поддерживать своих учеников в процессе всего обучения и даже уже после выхода самостоятельного Мастера в его дальнейшее свободное и самостоятельное плавание, за его открытость и желание помогать. Действительно, это достойно восхищения!!! И ещё: его собственная энергетика - это просто нечто! Такой силы человека я встречаю впервые в своей жизни. Удачи Вам, Вячеслав Павлович, во всех Ваших делах и начинаниях! Пускай Ваша система растет и развивается как можно шире, потому что невероятно обидно от того, что многие люди живут и не знают, что Жизнь - прекрасна!!!

Мария, г. Самара

Хочу оставить отзыв о работе с каналом Арум Бэд. Недавно мне приходилось лечить женщину с острой болью в спине, руке, ноге. Женщина пожилая, около 80 лет. В результате обследований у нее было обнаружено: деформация позвоночника, изношение дисков, и разрушение кости, кроме того, из-за боли была осанка словно крючок. После первого сеанса пациентка буквально сразу сказала, что боль утихла, потом вообще пропала. Я подумала, может временно? Но нет, когда я пришла делать сеанс во второй раз пациентка рассказала, что боли практически нет в тех зонах, на которых была работа. На данный момент я уже провела порядка 5 сеансов. Пациентка чувствует себя значительно лучше, уже нет таких сильных болей ни в спине, ни в руке и осанка выпрямилась, пациентка ходит уже ровней - не скрючившись. Пациентка рассказывает, что раньше даже не могла сходить в магазин за продуктами, было реально физически тяжело идти из-за боли. Сейчас, благодаря методу Инициологии в магазин ходит самостоятельно!

Элина, Латвия, Рига

Моя сфера работы в Инициологии, не столько лечение, сколько оптимизация будущего, помощь в делах и бизнесе. Хочу отметить, что такие каналы, как Соломон, Арбател, Тантра - Нэн, как и прочие социальные каналы Инициологии, дают просто ошеломляющие результаты в данной сфере.

Их действие распространяется не только на окружающую реальность, в значительной мере оптимизируя ее, но и меняют сам психологический настрой человека, что делает результат их работы более быстрым и стабильным.

Татьяна, г. Подольск

Я считаю, Инициология одна из лучших - доступных систем помощи.

Основные преимущества:

1. Эффективность, с которой мало что может сравниться из доступных большинству людей методик.
2. Простота.
3. Доступность.
4. Универсальность - можно применять для исцеления и достижения самых разнообразных целей, как духовного, так и материального плана.

Александр, г. Тюмень

Международная Федерация Инициологии

Приглашаем Вас посетить курсы Инициологии в Москве.

Занятия проходят ежемесячно.

Все инициации проводит основатель метода В. П. Лазаренко.

Также Вы можете поступить на дистанционное – заочное обучение. Дистанционное подключение к каналам также эффективно, как и контактное.

В нашем центре проводятся контактные и дистанционные сеансы. Оказывается помощь в самых тяжелых случаях.

Справки и запись по тел.: 8 (495) 648 82 82 (ежедневно, с 10.00 до 20.00).

Информация о филиалах предоставляется по телефону секретарей.

Официальный сайт: www.iniciolog.ru

E-mail: y.lazarenko@iniciolog.ru

До встречи на занятиях!

Содержание:

Часть первая. Введение в Инициологию	2
Часть вторая. Методы первой ступени.....	9
Часть третья. Каналы и методы второй ступени.....	36
Часть четвертая. Каналы третьей ступени.....	42
Спец. Инициология.....	47
Часть пятая. Отзывы.....	49